



Státní energetická inspekce

ústřední inspektorát

Gorazdova 24

120 00 Praha 2

V Ý R O Č N Í Z P R Á V A

O ČINNOSTI A HOSPODAŘENÍ STÁTNÍ ENERGETICKÉ INSPEKCE

za rok 2017

Praha, březen 2018

Ing. Pavel Gebauer

ústřední ředitel

OBSAH:

1. Úvod	3
2. Zaměření kontrolní činnosti	4
3. Činnosti SEI	4
3.1 Kontrolní činnost podle zákona č. 406/2000 Sb.	6
3.2 Dokumenty v rámci řízení prováděných jinými úřady	12
3.3 Odborné zkoušky uchazečů o oprávnění energetického specialisty a přezkušování energetických specialistů	14
3.4 Zahraniční projekty a spolupráce s EU	15
3.5 Správní řízení, řízení o přestupcích a uložené pokuty	16
3.5.1 První stupeň správního řízení a řízení o přestupcích	16
3.5.2 Druhý stupeň správního řízení	17
3.5.3 Mimořádné opravné prostředky	18
4. Personalistika	19
5. Poskytování informací podle zákona č. 106/1999 Sb.	20
6. Rozpočtové hospodaření	20
6.1 Plnění závazných ukazatelů	20
6.2 Plnění příjmů včetně příjmů zvláštního příjmového účtu	21
6.2.1 Příjmový účet	21
6.2.2 Zvláštní příjmový účet	22
7. Vyhodnocení hospodárnosti, účelnosti a efektivnosti výdajů	23
7.1 Mzdové prostředky	24
7.2 Věcné výdaje	24
7.3 Investiční výdaje	31
7.4 Vyhodnocení výdajů z rezervního fondu	33
7.5 Vyčíslení a zdůvodnění nároků nevyčerpaných rozpočtových prostředků	33
7.6 Vyčíslení výdajů na pohoštění	34
7.7 Rozpočtová opatření	34
7.8 Přehled zálohových plateb	34
8. Majetek	35
8.1 Informace o bezúplatném převodu majetku	35
8.2 Informace o majetku evidovaném v organizaci	36
9. Veřejnosprávní kontroly a interní audit	37

1. Úvod

Název zpracovatele:	Státní energetická inspekce
Adresa sídla:	Gorazdova 1969/24, 120 00 Praha 2
Identifikační číslo:	61387584
Telefonní spojení:	+420 224 855 340
Adresa elektronické podatelny:	posta@cr-sei.cz
Webové stránky:	www.cr-sei.cz
Datová schránka:	hq2aev4
Úřední hodiny:	pondělí – pátek od 8:30 do 13:30

Státní energetická inspekce (dále SEI) je správní úřad, který je podřízen Ministerstvu průmyslu a obchodu ČR (dále MPO), jehož působnost je od 1. 1. 2016 dána hlavou šestou zákona č. 406/2000 Sb., o hospodaření energií, ve znění pozdějších předpisů (dále zákon č. 406/2000 Sb.). Do 31. 12. 2015 upravovala působnost SEI hlava čtvrtá zákona č. 458/2000 Sb., o podmínkách podnikání a o výkonu státní správy v energetických odvětvích a o změně některých zákonů, ve znění pozdějších předpisů (dále zákon č. 458/2000 Sb.). V roce 2016 došlo k výrazné úpravě pravomocí Státní energetické inspekce, která se promítla do její činnosti. Dne 1. ledna 2016 nabyl účinnosti zákon č. 131/2015 Sb., kterým se mění zákon č. 458/2000 Sb. a další související zákony. V důsledku přijetí tohoto zákona přešla působnost SEI v oblasti kontrol dodržování povinností stanovených zákonem č. 165/2012 Sb., o podporovaných zdrojích, ve znění pozdějších předpisů (dále zákon č. 165/2012 Sb.), na Energetický regulační úřad.

SEI v roce 2017 dozorovala dodržování zákona č. 406/2000 Sb. a zákona č. 189/1999 Sb., o nouzových zásobách ropy, o řešení stavů ropné nouze a o změně některých souvisejících zákonů (zákon o nouzových zásobách ropy), ve znění pozdějších předpisů (dále zákon č. 189/1999 Sb.). SEI je rovněž podle § 13 zákona č. 406/2000 Sb. dotčeným orgánem státní správy při ochraně zájmů chráněných tímto zákonem v některých řízeních, která provádějí stavební úřady, a v těchto řízeních vydává závazná stanoviska. SEI je dále dotčeným orgánem státní správy při pořizování politiky územního rozvoje a územně plánovací dokumentace, kdy ve vybraných případech vydává stanoviska. SEI se v souladu s přílohou č. 3 zákona č. 455/1991 Sb., o živnostenském podnikání (živnostenský zákon), ve znění pozdějších předpisů, vyjadřuje k žádostem o udělování koncesí na výrobu tepelné energie a rozvod tepelné energie nepodléhající licenci realizované ze zdrojů tepelné energie s instalovaným výkonem jednoho zdroje nad 50 kW.

SEI ukládá pokuty na základě vlastního zjištění a při výkonu kontroly se řídí zákonem č. 255/2012 Sb., o kontrole (kontrolní řád). SEI je správcem pokut a tuto činnost provádí dle zákona č. 280/2009 Sb., daňový řád, ve znění pozdějších předpisů (dále daňový řád).

Organizační uspořádání SEI představuje od 1. 1. 2012 deset územních inspektorátů se sídlem v příslušných krajských městech a ústřední inspektorát se sídlem v Praze. V čele ústředního inspektorátu je ústřední ředitel, územní inspektorát řídí ředitel územního inspektorátu. Výběr, jmenování a odvolání ústředního ředitele a ředitelů územních

inspektorátů se řídí zákonem č. 234/2014 Sb., o státní službě, ve znění pozdějších předpisů (dále zákon č. 234/2014 Sb.).

Vlastní výkon činnosti SEI je prováděn podle služebních předpisů vydaných podle § 11 a 12 zákona č. 234/2014 Sb., příkazů ústředního ředitele, směrnic, opatření, pracovních instrukcí, interních sdělení a zápisů z porad vedení SEI, které vydává ústřední ředitel, ředitel sekce kontroly a správy a jednotliví ředitelé odborů v rámci své působnosti dané Organizačním řádem.

2. Zaměření kontrolní činnosti

Kontrolní činnost SEI byla v roce 2017 zaměřena výhradně na povinnosti podle zákona č. 406/2000 Sb. Kontroly podle zákona č. 189/1999 Sb. jsou prováděny pouze na základě podnětu a SEI v roce 2017 žádný podnět na podezření z porušení tohoto zákona neobdržela. Kontroly se zaměřovaly především na kontrolu kvality energetických dokumentů zpracovávaných energetickými specialisty tak, aby SEI splnila svůj závazek vyplývající z § 7a odst. 10 a § 6a odst. 6 zákona č. 406/2000 Sb. a dále na:

- provádění kontroly účinnosti kotlů a klimatizací,
- vybavení tepelných zařízení a rozvodů z hlediska účinnosti požadovaným měřením a regulací,
- označování elektrospotřebičů energetickými štítky, vybavení stanovených výrobků náležitostmi podle ekodesignu,
- dodržování požadavků na energetickou náročnost budov a zpracovávání průkazů energetické náročnosti,
- zpracovávání energetických auditů a energetických posudků,
- dodržování povinností energetickými specialisty.

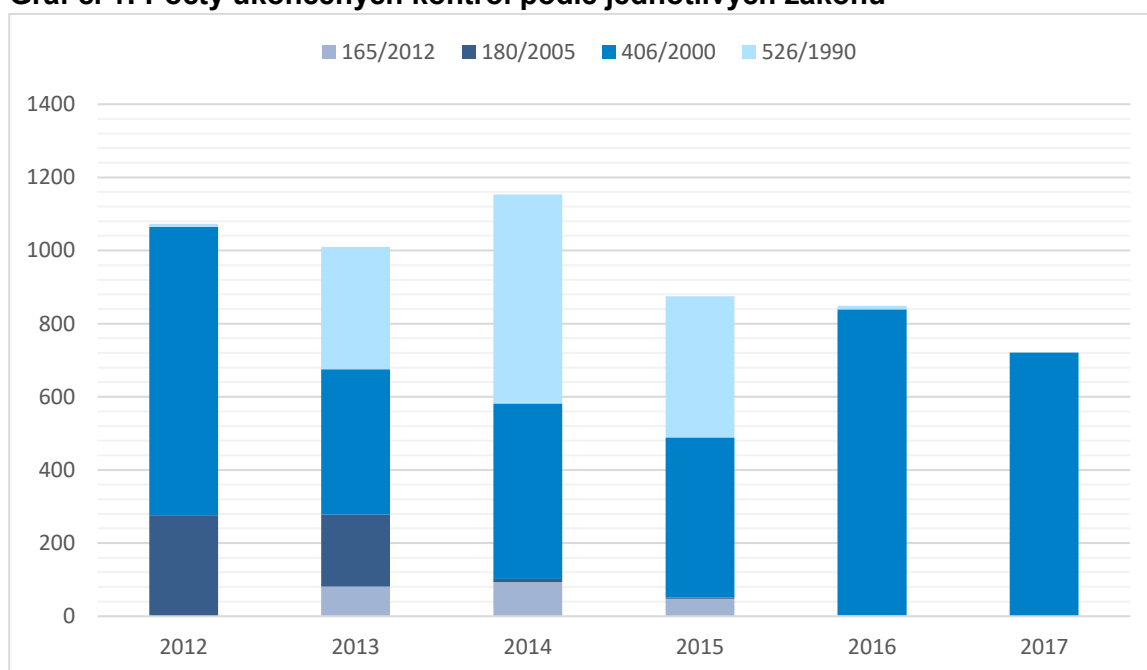
3. Činnosti SEI

Následující tabulky a grafy znázorňují změny a vývoj počtu a struktury kontrol realizovaných územními inspektoráty SEI za roky 2012 až 2017, s vyznačením množství podle kontrolovaných zákonů.

Tabulka č. 1: Počty ukončených kontrol podle jednotlivých zákonů

kontroly dle zákona	2012	2013	2014	2015	2016	2017
č. 165/2012 Sb.	0	81	93	48	2	0
č. 180/2005 Sb.	276	197	9	3	0	0
č. 406/2000 Sb.	789	397	480	438	809	721
č. 526/1990 Sb.	8	335	571	386	10	0
celkem	1073	1010	1153	875	821	721

Graf č. 1: Počty ukončených kontrol podle jednotlivých zákonů



3.1 Kontrolní činnost podle zákona č. 406/2000 Sb.

Celkově bylo za rok 2017 vedeno **803** kontrol dodržování povinností spojených s hospodařením s energií, z tohoto počtu bylo pak 721 kontrol v roce 2017 uzavřeno.

Tabulka č. 2: Počty kontrol zákona č. 406/2000 Sb. v roce 2017

kontroly zahájené v roce 2017	ukončené kontroly v roce 2017		
	z roku 2016	z roku 2017	celkem v roce 2017
693	110	611	721

Z celkového počtu 721 kontrol ukončených v roce 2017 bylo v případě **358 kontrol zjištěno porušení zákona č. 406/2000 Sb.**

Tabulka č. 3: Počty zahájených kontrol za rok 2017 podle územních inspektorátů (Úzl)

Úzl	1	2	3	4	5	6	7	8	9	10
počet kontrol	58	102	75	43	45	74	93	84	57	62

Tabulka č. 4 - Počty ukončených kontrol za rok 2017 podle územních inspektorátů (Úzl)

Úzl	1	2	3	4	5	6	7	8	9	10
počet kontrol	54	99	70	34	39	73	59	79	51	53

- 1 - Úzl pro hlavní město Prahu a Středočeský kraj
- 2 - Úzl pro Jihočeský kraj
- 3 - Úzl pro Plzeňský a Karlovarský kraj
- 4 - Úzl pro Ústecký kraj
- 5 - Úzl pro Liberecký kraj
- 6 - Úzl pro Královéhradecký a Pardubický kraj
- 7 - Úzl pro Jihomoravský kraj a Kraj Vysočina
- 8 - Úzl pro Zlínský kraj
- 9 - Úzl pro Olomoucký kraj
- 10 - Úzl pro Moravskoslezský kraj

Kontrolní činnost podle zákona č. 406/2000 Sb. lze rozdělit do 6 skupin:

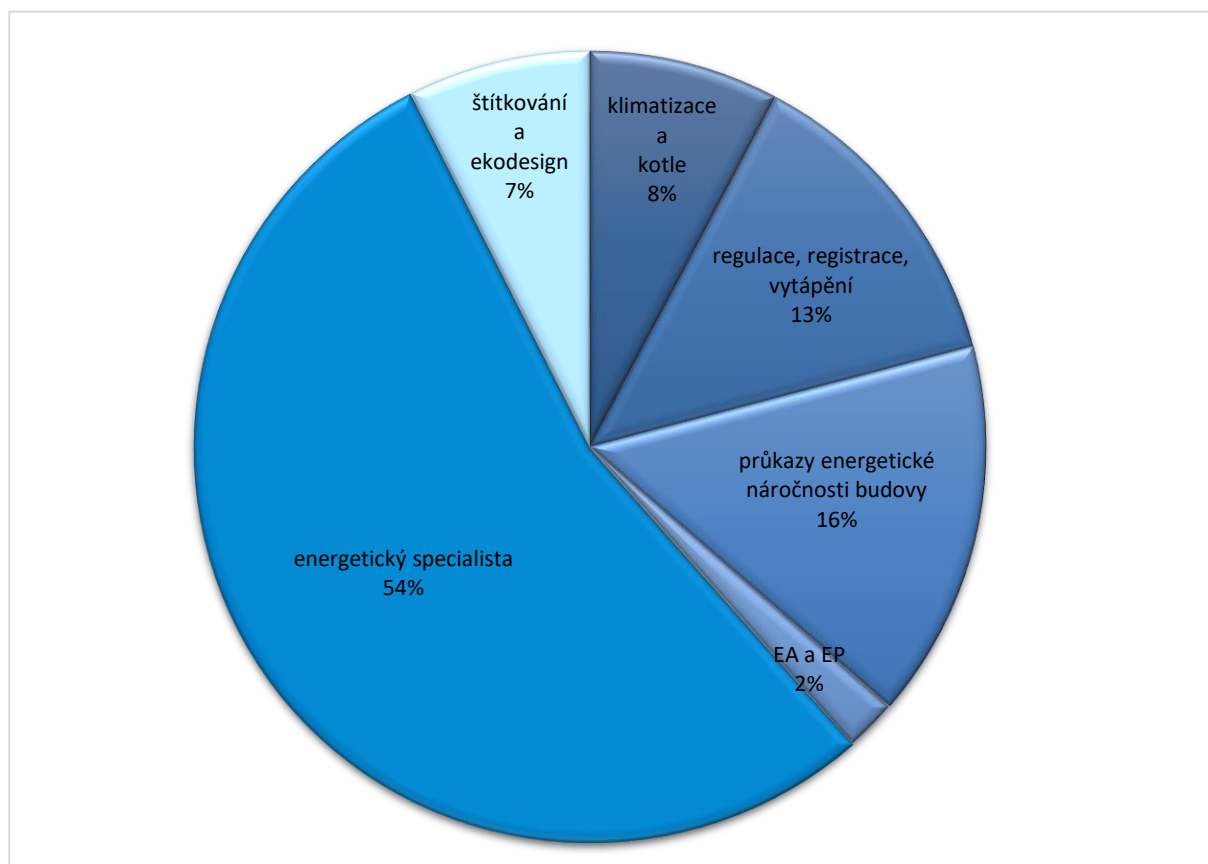
- 1/ pravidelná kontrola provozovaných kotlů a příslušných rozvodů tepelné energie, kontrola klimatizačních systémů,
- 2/ vybavenost objektů regulační technikou, pravidla vytápění, účinnost zařízení z hlediska tepelných ztrát apod.,
- 3/ povinnosti spojené s průkazy energetické náročnosti,
- 4/ zpracování energetických auditů, posudků,
- 5/ povinnosti energetických specialistů,
- 6/ štítkování a ekodesign.

Tabulka č. 5 - Počty kontrol podle skupin*

1	2	3	4	5	6
60	102	120	16	413	58

* počty kontrol podle rozdělených skupin jsou odlišné od celkového počtu provedených kontrol zákona č. 406/2000 Sb., jelikož jedna kontrola může mít více předmětů a tedy se může promítat i do více skupin.

Graf č. 2: % podíl kontrol podle skupin uvedených výše



Popis kontrolní činnosti podle zákona č. 406/2000 Sb.

Ad 1/ Pravidelná kontrola provozovaných kotlů a příslušných rozvodů tepelné energie a klimatizačních systémů – 60 kontrol

kontrola kotlů	kontrola klimatizačních systémů
56	4

Kontrolní činnost v této oblasti zákona o hospodaření energií byla zaměřena na povinnost vlastníků kotlů nebo společností vlastníků jednotek (dále SVJ) zajistit kontrolu

provozovaných kotlů se jmenovitým výkonem nad 20 kW a příslušných rozvodů tepelné energie a vlastníků nebo SVJ zajistit pravidelnou kontrolu klimatizačních systémů se jmenovitým chladícím výkonem vyšším než 12 kW.

Kontroly provozovaných kotlů a příslušných rozvodů může provádět:

- a/ příslušný energetický specialista u kotlů, které nejsou předmětem licence na výrobu tepelné energie a licence na rozvod tepelné energie podle energetického zákona nebo
- b/ držitel licence u kotlů, které jsou předmětem licence na výrobu tepelné energie a licence na rozvod tepelné energie.

Příslušným energetickým specialistou se rozumí energetický specialista držící oprávnění od Ministerstva průmyslu a obchodu k provádění kontroly kotlů

Kontroly klimatizačních systémů může provádět pouze příslušný energetický specialista. Příslušným energetickým specialistou se rozumí energetický specialista držící oprávnění od Ministerstva průmyslu a obchodu k provádění kontrol klimatizací.

Nejčastějším zjištěným porušením zákona bylo nesplnění povinnosti zajistit pravidelné kontroly zařízení ze strany jeho vlastníka.

Ad 2/ Vybavenost objektů regulační technikou, pravidla vytápění, účinnost zařízení z hlediska tepelných ztrát apod. – 102 kontrol

Kontrolní činnost v této oblasti zákona o hospodaření energií byla zaměřena na povinnosti okolo vybavenosti objektů regulační technikou, dodržování pravidel vytápění, tloušťku izolace vnitřních rozvodů a účinnost zařízení z hlediska tepelných ztrát. Kontrola se prováděla jak u objektů ve vlastnictví právnických osob a fyzických osob, tak i u objektů ve vlastnictví krajů, měst a obcí a to u bytových objektů, budov občanské vybavenosti a dalších.

V případě kontroly účinnosti užití energie v rozvodech závisí kontrola na osazení měřidel v předávacích místech mezi jednotlivými technologiemi.

Nejčastěji zjištěným porušením zákona byla absence přístrojů registrujících dodávku tepelné energie v bytových domech a dále absence regulačních ventilů na radiátorech v bytových budovách, přestože povinnost instalovat regulační techniku na radiátorech trvá již řadu let. Jedná se o kvantitativní regulaci tepla. Kvalitativní regulace (ekvitermní regulace) je v současnosti jak v budovách, tak i na rozvodech ve většině případů nainstalována.

Ad 3/ Povinnosti spojené s průkazy energetické náročnosti – 120 kontrol

povinnosti orgánů veřejné moci	14
povinnosti vlastníka budovy, SVJ	55
povinnosti vlastníka jednotky	8
povinnosti zprostředkovatelů	53
povinnosti při výstavbě a rekonstrukci	2

Kontrolní činnost v této oblasti zákona o hospodaření energií byla zaměřena na povinnosti stavebníků, vlastníků budov nebo společenství vlastníků jednotek opatřit si průkaz

energetické náročnosti (dále jen „průkaz“) při výstavbě nových budov nebo při větších změnách dokončených budov, opatřit si průkaz u budovy užívané orgánem veřejné moci od 1. července 2013 s celkovou energeticky vztažnou plochou větší než 500 m² a od 1. července 2015 s celkovou energeticky vztažnou plochou větší než 250 m² a správně v těchto budovách průkaz umístit.

Průkaz slouží jako jediný doklad plnění požadavků na energetickou náročnost budovy při výstavbách nebo rekonstrukcích pro stavební řízení. Tzv. závazné stanovisko SEI, které bylo vydáváno jako podklad pro stavební řízení a kterým měl stavebník doložit plnění požadavků na energetickou náročnost je s účinností od 1. července 2015 omezeno na vydávání v případech výstavby nových zdrojů energie a na budovy, ve kterých je zdroj energie s instalovaným tepelným výkonem vyšším než 200 kW.

Nejčastěji kontrolovanými ustanoveními jsou však povinnosti vlastníků budovy nebo společenství vlastníků jednotek opatřit si průkaz při prodeji nebo pronájmu budovy nebo její ucelené části. Při prodeji nebo pronájmu platí pro tyto subjekty i další povinnosti:

- předložit průkaz nebo jeho ověřenou kopii možnému kupujícímu budovy nebo ucelené části budovy před uzavřením smluv týkajících se koupě budovy nebo ucelené části budovy a
- předložit průkaz nebo jeho ověřenou kopii možnému nájemci budovy nebo ucelené části budovy (až od 1. 1. 2016) před uzavřením smluv týkajících se nájmu budovy nebo ucelené části budovy,
- předat průkaz nebo jeho ověřenou kopii kupujícímu budovy nebo ucelené části budovy nejpozději při podpisu kupní smlouvy,
- předat průkaz nebo jeho ověřenou kopii nájemci budovy nebo ucelené části budovy nejpozději při podpisu nájemní smlouvy,
- zajistit uvedení klasifikační třídy ukazatele energetické náročnosti podle prováděcího právního předpisu v informačních a reklamních materiálech při prodeji budovy nebo ucelené části budovy,
- zajistit uvedení klasifikační třídy ukazatele energetické náročnosti podle prováděcího právního předpisu v informačních a reklamních materiálech při pronájmu budovy nebo ucelené části budovy,
- v případě prodeje nebo pronájmu budovy nebo ucelené části budovy prostřednictvím zprostředkovatele mu předat grafickou část průkazu nebo její ověřenou kopii.

Kromě vlastníků budov a SVJ mají zákonem stanovené povinnosti rovněž majitelé jednotek. Ti rovněž předkládají a předávají průkazy možným kupujícím, možným nájemcům, kupujícím a nájemcům. Rozdíl v povinnostech je v tom, že vlastník jednotky nemá povinnost opatřit si průkaz, jelikož tento se zpracovává na celou budovu a tak by měl vlastník jednotky obdržet zpracovaný průkaz od SVJ, které má povinnost opatřit průkaz pro budovu.

Od 1. července 2015 povínuje zákon nově rovněž zprostředkovatele pronájmů a prodejů budov nebo jejich ucelených částí. Zprostředkovatel prodeje nebo pronájmu uvede klasifikační třídu ukazatele energetické náročnosti podle prováděcího právního předpisu z předané grafické části průkazu v informačních a reklamních materiálech, pokud

zprostředkovatel prodeje nebo pronájmu neobdrží grafickou část průkazu, uvede v reklamních a informačních materiálech nejhorší klasifikační třídu.

Nejčastějším pochybení je zcela jednoznačně neopatření si průkazu při prodeji budovy a její ucelené části.

Ad 4/ Zpracování energetických auditů, posudků – 16 kontrol

Všechny kontroly povinnosti opatřit si energetický audit byly provedeny podle § 9 odst. 2 zákona č. 406/2000 Sb. Toto ustanovení ukládá povinnost podnikateli, který není malý nebo střední, zpracovávat energetický audit pro jím užívané nebo vlastněné energetické hospodářství a dále jej pravidelně zpracovávat nejméně jednou za 4 roky. Povinnost zpracovat energetický audit nemá ten podnikatel, který má zaveden nebo si nechá zavést a akreditovanou osobou certifikovat systém hospodaření s energií podle české harmonizované normy upravující systém managementu hospodaření s energií nebo má zaveden nebo si nechá zavést a akreditovanou osobou certifikovat systém environmentálního řízení podle české harmonizované normy upravující systémy environmentálního managementu, který zahrnuje energetický audit.

Ad 5/ Povinnosti energetických specialistů – 413 provedených kontrol

PENB	kontroly kotlů a klimatizací	energetický posudek
383	26	4

Energetický specialista je osoba držící oprávnění od Ministerstva průmyslu a obchodu ke:

- zpracování energetického auditu a energetického posudku,
- zpracování průkazu,
- provádění kontroly provozovaných kotlů a příslušných rozvodů tepelné energie,
- provádění kontroly klimatizačních systémů.

Obecně se kontroly energetických specialistů se týkají především plnění povinnosti zpracovat průkaz energetické náročnosti budovy objektivně, pravdivě a úplně. To je způsobeno tím, že po novelizaci zákona č. 406/2000 Sb. s účinností od 1. 7. 2015 je SEI povinna každý rok zkontrolovat počet PENB, který bude odpovídat alespoň jedné dvacetině PENB vydaných v předcházejícím kalendářním roce.

Z databáze ENEX, provozované MPO, byl zjištěn počet evidovaných zpracovaných PENB za rok 2016 a z tohoto počtu pak určen závazek SEI na rok 2017 a to zkontrolovat 1 500 PENB z pohledu kvality zpracování.

Celkem SEI za rok 2017 zkontrolovala 1 842 průkazů energetické náročnosti budovy. Z tohoto celkového počtu bylo 126 průkazů prošetřeno v rámci vydání tzv. závazného

stanoviska SEI, viz níže.

Z výše uvedeného vyplývá, že SEI svůj závazek pro rok 2017 vyplývající z § 7a odst. 10 zákona č. 406/2000 Sb. splnila.

Nejčastěji nalézané chyby v průkazech:

- nesprávně zadaná osvětlenost, roční počet hodin činnosti za denního světla a bez denního světla (noční využití) v zónách budovy,
- nesprávně zadané objemy přívodního a odvodního vzduchu nuceného větrání,
- zanedbání zónování budovy (nemocnice, školy, sportovní stavby jako jednozónové budovy),
- chybné stanovení ploch obálky budovy, celkové energeticky vztažné plochy, objemu budovy,
- chybné stanovení skladeb obálkových konstrukcí - zanedbání rozdílnosti konstrukcí, zcela nepodložené stanovení součinitele prostupu tepla obálkové konstrukce apod.,
- absence zadání tepelných vazeb,
- absence analýzy technické, ekonomické a ekologické proveditelnosti alternativních systémů dodávek energie,
- absence doporučených opatření pro snížení energetické náročnosti budovy,
- neuvedení požadovaných informací – účel zpracování průkazu, výkony u zdrojů vytápění a přípravy teplé vody (vyjma CZT), objemy zásobníků teplé vody, typ osvětlovací soustavy apod.

Ad 6/ Štítkování a ekodesign – 58 provedených kontrol

počet kontrol energetických štítků		
kamenná prodejna	internetový obchod	dodavatel
27	22	2

V průběhu sledovaného roku 2017 bylo provedeno celkem 58 kontrol zaměřených na dodržování náležitostí označování elektrických spotřebičů uváděných na trh energetickými štítky podle § 8 zákona č. 406/2000 Sb. Seznamy elektrických spotřebičů, na které se vztahuje štítkování a ekodesign se řídí vyhláškou č. 337/2011 Sb., o energetickém štítkování a ekodesignu výrobků spojených se spotřebou energie.

V poslední době se SEI zaměřila též na velké internetové prodejce, kde se realizuje v současné době velká část prodeje, více jak 60 %, a tento segment trhu zatím nebyl podroben většímu zájmu a kontrole. SEI předpokládá v dalším roce pokračování v kontrolách zejména směrem právě k internetovým prodejcům.

3.2 Dokumenty v rámci řízení prováděných jinými úřady

SEI vydává závazná stanoviska:

- jedná-li se o výstavbu výroben elektřiny nebo výroben tepla o celkovém tepelném příkonu nad 20 MW, s výjimkou výroben elektřiny, na které ministerstvo vydalo státní autorizaci na výstavbu výroby elektřiny podle energetického zákona,
- pokud je stanovena povinnost vypracovat energetický posudek podle § 9a odst. 1 písm. a) zákona č. 406/2000 Sb. tedy tam, kde je zdroj energie s instalovaným tepelným výkonem vyšším než 200 kW.

A dále vydává stanoviska:

- při pořizování politiky územního rozvoje a územní plánovací dokumentace, pokud se umísťují výroby elektřiny nebo výroby tepla o celkovém tepelném příkonu nad 20 MW,
- při pořizování územně plánovací dokumentace v případě, že pro dané území je vydána územní energetická koncepce,
- k vydávaným koncesím na výrobu tepla ve smyslu zákona č. 455/1991 Sb. živnostenský zákon

Při zpracování závazných stanovisek se posuzuje zejména:

- kontrola souladu průkazu energetické náročnosti budovy a projektové dokumentace,
- kontrola kvality zpracování průkazu energetické náročnosti budovy s ohledem na vyhlášku č. 78/2013 Sb., o energetické náročnosti budov, ve znění pozdějších předpisů,
- kontrola splnění požadavků energetické náročnosti budovy stavebníkem,
- kontrola kvality zpracování energetického posudku s ohledem na vyhlášku č. 480/2012 Sb., o energetickém auditu a energetickém posudku, ve znění pozdějších předpisů, se zaměřením zejména na náležitosti energetického posudku.

Dále pak, pokud je možno z předložené projektové dokumentace posoudit:

- kontrola splnění požadavků § 6 odst. 1 zákona č. 406/2000 Sb. na minimální účinnost užití energie, které jsou stanovené vyhláškou č. 441/2012 Sb., o stanovení minimální účinnosti užití energie při výrobě elektřiny a tepelné energie,
- kontrola splnění požadavků § 7 odst. 4 písm. a) zákona č. 406/2000 Sb. a prováděcí vyhlášky č. 194/2007 Sb., kterou se stanoví pravidla pro vytápění a dodávku teplé vody, měrné ukazatele spotřeby tepelné energie pro vytápění a pro přípravu teplé vody a požadavky na vybavení vnitřních tepelných zařízení budov přístroji regulujícími dodávku tepelné energie konečným spotřebitelům,
- kontrola splnění požadavků na tepelnou izolaci vnitřních rozvodů tepelné energie podle § 6 odst. 2 zákona č. 406/2000 Sb. a prováděcí vyhlášky č. 193/2007 Sb., kterou se stanoví podrobnosti účinnosti užití energie při rozvodu tepelné energie a vnitřním rozvodu tepelné energie a chladu.

Tabulka č. 6: Počty vydaných závazných stanovisek ve stavebním řízení v roce 2017

ÚzI	1	2	3	4	5	6	7	8	9	10
závazná stanoviska	37	5	17	13	10	2	23	0	2	17

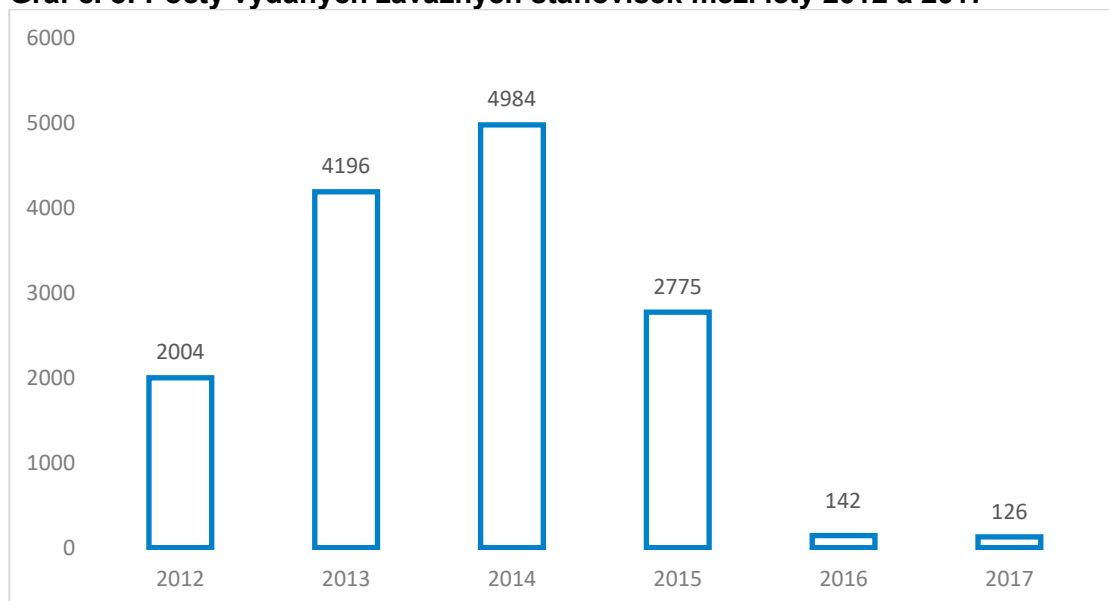
- 1 - ÚzI pro hlavní město Prahu a Středočeský kraj
- 2 - ÚzI pro Jihočeský kraj
- 3 - ÚzI pro Plzeňský a Karlovarský kraj
- 4 - ÚzI pro Ústecký kraj
- 5 - ÚzI pro Liberecký kraj
- 6 - ÚzI pro Královéhradecký a Pardubický kraj
- 7 - ÚzI pro Jihomoravský kraj a Kraj Vysočina
- 8 - ÚzI pro Zlínský kraj
- 9 - ÚzI pro Olomoucký kraj
- 10 - ÚzI pro Moravskoslezský kraj

Od poloviny roku 2015, tedy od novely zákona č. 406/2000 Sb., došlo k výraznému poklesu počtu vydaných závazných stanovisek. Tato novela výrazně omezila situace, za kterých SEI stanoviska vydává. Zároveň byl zrušen prováděcí předpis vyhláška č. 195/2007 Sb.

Zjištěné nedostatky v případě podání žádosti o vydání závazného stanoviska k výstavbě nebo rekonstrukci budovy SEI vyžaduje od energetického specialisty v průběhu řízení odstranit a doplnit podklady PENB. Současně s tím probíhá kontrola správnosti zatřídění budovy do příslušné kategorie. V těchto případech SEI neuděluje pokuty v rámci správního řízení, ale dokumentaci včetně PENB vrací stavebníkovi k dopracování. Bez toho není ze strany SEI vydáno kladné závazné stanovisko, které je podkladem pro vedené stavební řízení nebo ohlášení stavby.

V případech, kdy PENB vykazuje zásadní nedostatky, dochází k přepočítání údajů uvedených v PENB tak, aby byl v souladu s projektovou dokumentací, a zahajuje se kontrola u energetického specialisty, který takto chybný průkaz zpracoval. Následně je vedeno řízení o přestupku.

Graf č. 3: Počty vydaných závazných stanovisek mezi lety 2012 a 2017



SEI rovněž v roce 2017 vydala 16 stanovisek k územně-plánovací dokumentaci podle § 13 odst. 3 zákona č. 406/2000 Sb. a 14 stanovisek ke koncesím na výrobu tepla ve smyslu zákona č. 455/1991 Sb. živnostenský zákon.

3.3 Odborné zkoušky uchazečů o oprávnění energetického specialisty a přezkušování energetických specialistů

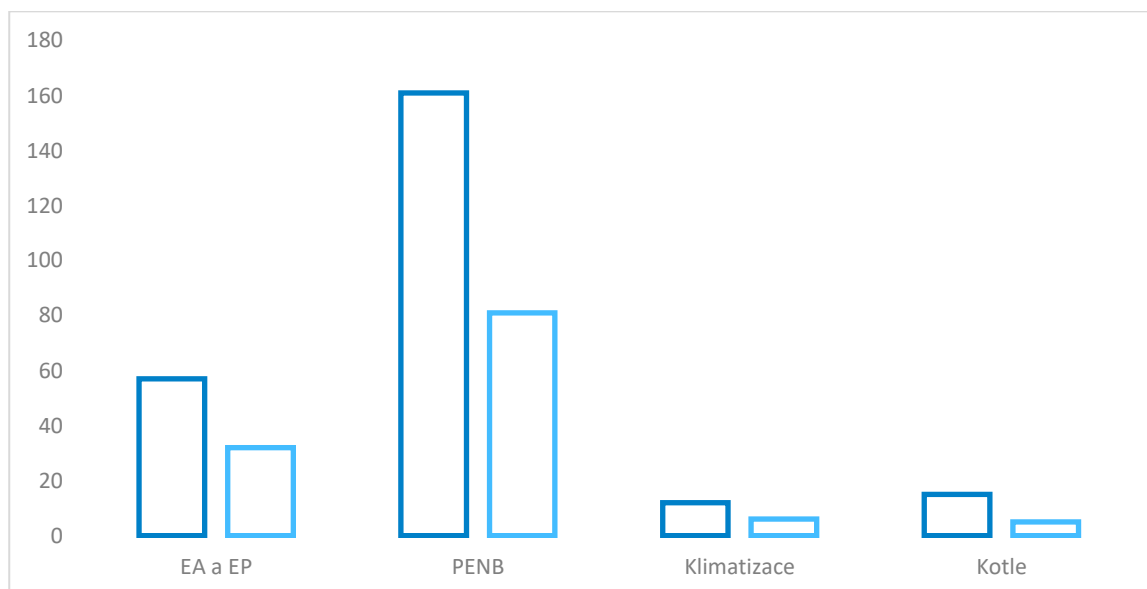
SEI je podle § 10a odst. 1 písm. b) zákona č. 406/2000 Sb. pořadatelem odborné zkoušky. SEI tedy organizačně zajišťuje zkušební komisi a průběh zkoušky.

Tabulka č. 7: Počty zkoušených a úspěšných uchazečů při odborné zkoušce

počet zkoušených uchazečů - rok 2017			
EA a EP	PENB	kontrola klimatizačních systémů	kontrola provozovaných kotlů a rozvodů tepelné energie
57	161	12	15

počet úspěšných uchazečů - rok 2017			
EA a EP	PENB	kontrola klimatizačních systémů	kontrola provozovaných kotlů a rozvodů tepelné energie
32	81	6	5
% úspěšnosti			
56 %	50 %	50 %	33,3 %

Graf č. 4: Počty zkoušených a úspěšných uchazečů při odborné zkoušce



Dále je SEI rovněž pořadatelem odborné komise pro přezkoušení energetického specialisty podle § 10a odst. 4 písm. a) zákona č. 406/2000 Sb. Za rok 2017 bylo přezkoušeno 5 energetických specialistů, čtyři s oprávněním zpracovávat průkazy energetické náročnosti budovy a jeden s oprávněním zpracovávat energetické audity a posudky.

3.4 Zahraniční projekty a spolupráce s EU

Odbor kontroly na ústředním inspektorátu se podílí i na zahraniční spolupráci s orgány dozoru evropských zemí.

Zástupce SEI se i v roce 2017 účastnili zasedání konzultačních fór, regulačních výborů, (poradní orgány Evropské Komise) v oblasti požadavků na ekodesign a energetické štítkování vybraných výrobků spojených se spotřebou energie. Cílem účasti je prosazování zájmů a požadavků energetické politiky ČR, českých výrobců v oboru projednávaných výrobků spojených se spotřebou energie, určený k vydání regulačních nařízení; dále pak výrobních svazů, jichž jsou tyto členy. Cílem bylo přispět na úrovni vydávané legislativy Evropské komise k reálně proveditelným a jasným a kontrolovatelným legislativním aktům, schvalovaným orgány Evropského společenství přijatelným pro podmínky České Republiky.

Toto projednávání probíhá v legislativním rámci Směrnice 2009/125/EC na stanovení požadavků pro ekodesign a Směrnice 2010/30/EU potažmo Nařízení Parlamentu a Rady 2017/1369 na energetické štítkování, které jsou částečně implementovány do zákona č. 406/2000 Sb. a částečně přímo použitelné v členských státech, tedy i přímo vymahatelné v plnění. Výsledkem jsou texty Nařízení komise pro jednotlivé, plánem Komise schválené, výrobky spojené se spotřebou energie.

Dohledem nad trhem, jako součásti prosazování jednotlivých již účinných nařízení Komise v oblasti ekodesignu a štítkování, je českou legislativou pověřena SEI. Z tohoto důvodu se

skupiny pro administrativní kooperaci dohledu nad trhem v rámci EU, tzv. ADCO pro ekodesign a štítkování, účastní za ČR pracovník SEI. Jednání skupiny proběhlo v listopadu v Madridu ve Španělsku. Tato skupina projednává tzv. „Často kladené otázky“ a „Šedé zóny“, které se objevují při dohledu nad trhem v rámci vydané unijní a národní legislativy. Z české strany jsou rovněž předkládány požadavky na vyjasnění některých ustanovení předpisů ze strany českých výrobců, presentovány způsoby a výsledky kontrolní činnosti.

Zástupce SEI se na těchto ZPC aktivně účastní vybraných skupin, které svým obsahem odpovídají činnosti SEI. Jelikož implementace směrnic probíhá do zákonů ČR a zákony nejsou ve všech případech zcela jednoznačně vykladatelné, je diskutován prvotní záměr evropské legislativy a dodržování následných povinností vyplývajících sice z českých zákonů, nicméně na základě těchto směrnic. Informace o fungování jednotlivých povinností v ostatních členských státech jsou pro činnost SEI v oblasti úspor energie zcela zásadní. Tyto informace jsou následně aplikovány při dozoru nad trhem. A naopak předávané informace o činnosti SEI jsou důležité pro šíření povědomí o postupech v ČR.

Jelikož je snahou SEI zapojení do projektů financovaných z evropských prostředků za účelem testování a rozborů výrobků spojených se spotřebou energie spadajících pod ekodesign a energetické štítkování, účastní se její zástupce rovněž mítinků konaných již schválenými evropskými projekty. Zástupce SEI byl jmenován do poradního sboru (Advisory Board) mezinárodního projektu INTAS, jehož zasedání se uskutečnilo v březnu v Lisabonu v Portugalsku. Cílem projektu je INTAS je technická a společná podpora orgánů dozoru nad trhem. Potřeba projektu INTAS vyplývá z obtíží, kterým dozorové orgány a tržní subjekty čelí při posuzování a ověřování shody s požadavky ekodesignu u velkých průmyslových výrobků konkrétně transformátorů a průmyslových ventilátorů. Dále se zástupce SEI účastnil závěrečné konference projektu EEPLIANT, jehož účelem bylo za účasti 13 dozorových orgánů vybrat výrobky, u nichž je největší riziko nedodržování požadavků na energetické štítkování a ekodesign ze 3 produktových skupin LED žárovky, ohříváče (prostorové a kombinované) a zobrazovací zařízení. Na předemtné konferenci byly prezentovány výstupy projektu pro dozorové orgány, aby tyto mohly převzít výsledky testování a další informace a ty zpracovat do svých vnitřních kontrolních procesů.

3.5 Správní řízení, řízení o přestupcích a uložené pokuty

3.5.1 První stupeň správního řízení a řízení o přestupcích

V roce 2017 bylo v prvním stupni zahájeno celkem 434 správních řízení a řízení o přestupcích ve věci uložení pokuty a ukončeno bylo 386 případů včetně případů přešlých z roku 2016, z toho 5 řízení bylo zastaveno

Na výstupu správních řízení a řízení o přestupcích bylo v prvním stupni vydáno 421 rozhodnutí o uložení pokuty včetně případů dokončovaných z roku 2016, z toho:

- 418 případů v režimu zákona č. 406/2000 Sb. a s celkovou výší pokut 2 128 252 Kč,
- 1 případ v režimu zákona č. 255/2012 Sb. s výší pokuty 15 000 Kč,

- 2 případy v režimu zákona č. 526/1990 Sb. s celkovou výší pokut 6 891 407 Kč.

Proti rozhodnutím o uložení pokuty v 1. stupni správního řízení a řízení o přestupcích bylo v roce 2017 podáno celkem 7 odvolání, přičemž autoremedura v rámci podaných odvolání nebyla použita.

Ve věci povinnosti úhrady nákladů správního řízení á 1 000 Kč bylo v 1. stupni správního řízení a řízení o přestupcích vydáno 264 rozhodnutí podle Vyhlášky č. 520/2005 Sb.

Tabulka č. 8: Správní řízení a řízení o přestupku vedená v 1. stupni

řízení o pokutě v I. stupni	zákon č. 526/1990	zákon č. 406/2000	zákon č. 189/1999	zákon č. 255/2012	celkem
zahájená řízení	2	431	0	1	434
vydaná rozhodnutí	2	418	0	1	421
výše pokut (Kč)	6 891 407	2 128 252	0	15 000	9 034 659
podaná odvolání	2	5	0	0	7
z toho: autoremedura	0	0	0	0	0
původní výše pokut (Kč)	0	0	0	0	0
výše po autoremeduře (Kč)	0	0	0	0	0
snížení pokut o (Kč)	0	0	0	0	0

3.5.2 Druhý stupeň správního řízení

V roce 2017 bylo postoupeno k vyřízení na ústřední inspektorát celkem 8 odvolání, z toho:

- 3 případy odvolání proti uloženým pokutám v režimu zákona č. 526/1990 Sb., uloženým v celkové výši 17 388 736 Kč,
- 5 případů odvolání proti uloženým pokutám v režimu zákona č. 406/2000 Sb., uloženým v celkové výši 40 000 Kč.

Odvolacím správním orgánem bylo na výstupu 2. stupně správního řízení a řízení o přestupku vydáno celkem 12 rozhodnutí o odvolání proti uloženým pokutám a celkový objem uložených pokut, o kterých bylo rozhodováno, činil 24 989 971 Kč. Z toho ve 4 případech bylo rozhodováno o odvolání proti uložené pokutě, přešlých z roku 2016 s celkovou výší uložených pokut 7 561 235 Kč.

- 1 případ s výší pokuty 10 000 Kč z roku 2016 nebyl do konce roku 2017 vyřízen. Prodleva zapříčiněna podanou námitkou podjatosti, o které rozhoduje MPO jako nadřízený orgán.
- V 7 případech bylo rozhodováno na základě kontroly zákona č. 406/2000 Sb.
- Ve 4 případech na základě kontroly zákona č. 526/1990 Sb.
- V 1 případě na základě kontroly zákona č. 165/2012 Sb.

Tabulka č. 9: Správní řízení a řízení o přestupku vedená ve 2. stupni

řízení o odvolání ve II. stupni	zákon č. 526/1990	zákon č. 406/2000	zákon č. 165/2012	celkem
rozhodnutí o uložení pokuty +)	4	7	1	12
původní výše pokut (Kč) +)	21 713 971	46 000	3 230 000	24 989 971
potvrzená rozhodnutí I. stupně	3	5	1	9
výše potvrzených pokut (Kč)	14 844 564	23 000	3 230 000	18 137 564
zrušená rozhodnutí I. stupně	1	1	0	2
výše zrušených pokut (Kč)	6 869 407	15 000	0	6 884 407
změněná rozhodnutí I. stupně	0	1	0	1
původní výše pokut (Kč)	0	10 600	0	10 600
výše změněných pokut (Kč)	0	8 000	0	8 000
snížení pokut o (Kč)	0	2 600	0	2 600

+) řízení o odvolání včetně dokončených případů z roku 2016

3.5.3 Mimořádné opravné prostředky

K přezkumu zákonnosti rozhodnutí SEI soudem podle zákona č. 150/2002 Sb. v roce 2017, tj. proti pravomocným rozhodnutím 2. stupně správního řízení o uložení pokut byly podány celkem 2 nové správní žaloby v režimu zákona č. 526/1990 Sb. k místně příslušným soudům v celkovém objemu uložených pokut 14 822 564 Kč a k těmto byla zpracována vyjádření místně příslušným soudům.

- V 8 případech v režimu zákona č. 526/1990 Sb. byly správní žaloby soudem zamítnuty o celkovém objemu uložených pokut 11 760 452 Kč.
- V jednom případě v režimu zákona č. 406/2000 Sb. s výší uložené pokuty 10 000 Kč bylo rozhodnutí o odvolání zrušeno a věc vrácena k dalšímu řízení.
- V 5 případech byla podána kasační stížnost proti pravomocnému rozhodnutí soudu pro namítanou nezákonnost rozsudku o zamítnutí správní žaloby a k těmto případům byla zpracována vyjádření.
- V 1 případě soud řízení o správní žalobě z důvodu jejího zpětvzetí žalobcem zastavil.
- V 1 případě správní žaloby již SEI pozbyla pasivní legitimaci a žalovanou stranou po přechodu kompetencí k zákonu č. 165/2012 Sb. je ERÚ.
- Ve 4 případech projednávaných správních žalob proběhla před soudem úspěšná ústní jednání, na jejichž výstupu tyto byly soudem pro nedůvodnost zamítnuty.

Ke dni 31. 12. 2017 eviduje SEI celkem 23 případů neprojednaných žalob místně příslušnými soudy na přezkum rozhodnutí 2. stupně správního řízení a dále eviduje celkem 3 případy neprojednaných kasačních stížností žalobců proti pravomocným rozhodnutím soudů.

4. Personalistika

Rozpis plánovaných ukazatelů na rok 2017 určil závazný limit počtu pracovníků SEI ve výši 127 zaměstnanců, z toho bylo 114 zaměstnanců ve státní službě a 13 v režimu zákoníku práce. Fyzický počet zaměstnanců SEI k 31. 12. 2017 byl 118 zaměstnanců, přepočtený stav zaměstnanců k tomuto datu činil 117,83 zaměstnanců. Průměrný přepočtený stav zaměstnanců za rok 2017 činil 116,83 zaměstnanců.

V průběhu roku 2017 nastoupilo celkem 14 zaměstnanců, odešlo celkem 14 zaměstnanců, z toho 2 zaměstnankyně odešly na mateřskou a rodičovskou dovolenou.

Vyhlášeno bylo celkem 31 výběrových řízení na služební místa, z toho 1 za použití pracovního poměru. 11 výběrových řízení bylo zrušeno, u 7 z nich nebyla do výběrového řízení podána žádná žádost, v ostatních případech šlo o odstoupení žadatele nebo vyřazení žádosti z důvodu nesplnění kvalifikačních požadavků.

SEI zaměstnávala k 31. 12. 2017 celkem 22 starobních důchodců. Věková struktura SEI byla stále nepříznivá – ve věkové skupině 60-69 let bylo 34 zaměstnanců, ve věkové skupině 50-59 let bylo 39 zaměstnanců, ve věkové skupině 40-49 let bylo 25 zaměstnanců, ve věkové skupině 30-39 let bylo 17 zaměstnanců, ve věkové skupině 20-29 let byli 3 zaměstnanci.

Proto byla i nadále zvýšená pozornost věnována získávání nových mladých zaměstnanců. Bohužel při náboru zaměstnanců SEI, i přes platovou úpravu státních zaměstnanců od listopadu 2017, trvaly problémy s platovým ohodnocením. Podnikatelský sektor v energetice až několikanásobně přesahuje výši možného platového zařazení, které SEI může novým perspektivním zaměstnancům nabídnout.

Tabulka č. 10: Nástupy a odchody zaměstnanců

nástupy a odchody zaměstnanců		rok 2015	rok 2016	rok 2017
nástupy	v produktivním věku	17	9	14
	pracující důchodci	0	0	0
	celkem	17	9	14
odchody	důchodci na dobu určitou	0	0	0
	zaměstnanci na dobu určitou	1	0	2
	ukončení ve zkušební době	5	1	0
	ukončení dohodou § 49 ZP	9	1	1
	ukončení dohodou z organizačních důvodů	1	0	0
	ukončení výpovědí § 50 odst. 3 ZP	0	0	0
	ukončení výpovědí § 52 odst. 1, písm. e), f) ZP	0	0	0
	úmrtí či odchod na MD či RD	2	2	2
	odmítnutí složení služební slibu	0	1	0
	na žádost zaměstnance § 73 ZSS	0	6	7
	převedení zaměstnance do jiného služební úřadu § 61 ZSS	0	1	0
	ukončení § 72 ZSS	0	0	2
celkem	19	9	14	

5. Poskytování informací podle zákona č. 106/1999 Sb.

SEI za rok 2017 obdržela celkem 34 žádostí o poskytnutí informací podle zákona č. 106/1999 Sb., o svobodném přístupu k informacím, ve znění pozdějších předpisů (dále zákon č. 106/1999 Sb.) Z toho byla vydána 2 rozhodnutí o odmítnutí, včetně rozhodnutí o částečném odmítnutí, a čtyři žádosti byly odloženy. Počet stížností na postup při vyřizování žádosti o poskytnutí informací podle zákona č. 106/1999 Sb. SEI obdržela celkem 10 (10 žádostí na jednotlivá ÚzI od 1 žadatele z roku 2016). V roce 2017 nedošlo k žádnému odvolání ani k žádnému soudnímu přezkoumání rozhodnutí o odmítnutí žádosti. Dále nedošlo k žádnému poskytnutí výhradních licencí.

6. Rozpočtové hospodaření

6.1 Plnění závazných ukazatelů

Plnění příjmů bylo překročeno oproti rozpočtu po změnách o 9 015,00 tis. Kč, naopak v porovnání s rokem 2016 bylo čerpání nižší o 5 499,97 tis. Kč. Výdaje celkem bez nároků z nespotřebovaných nákupů k rozpočtu po změnách byly plněny na 90,64 %, - 8 803,22 tis.

Kč. Z toho neinvestiční výdaje jsou plněny na 87,13 %, - 4 308,05 tis. Kč, mzdové prostředky na 99,56 %, - 236,48 tis. Kč, systémové výdaje na 40,85 %, - 4 258,69 tis. Kč. Porovnání celkových výdajů včetně nespotřebovaných nákupů s rokem 2016 je vyšší o 3 916,34 tis. Kč. Z toho neinvestiční výdaje jsou o 1 361,21 tis. Kč vyšší, mzdové prostředky jsou také o 3 856,79 tis. Kč vyšší, naopak systémové výdaje jsou o 1 301,66 tis. Kč nižší.

Tabulka č. 11: Plnění závazných ukazatelů v roce 2017

Ukazatel	Schválený rozpočet 2017	Rozpočet po změnách 2017	Skutečnost k 31. 12. 2017	z toho použití nároků k 31. 12. 2017	Skutečnost k 31. 12. 2016	Skutečnost k 31. 12. 2015
Příjmy	3 000 000,00	3 000 000,00	12 015 002,15		17 514 968,66	15 660 780,50
z toho daňové příjmy		0,00	0,00		0,00	0,00
Výdaje celkem	93 043 319,00	94 078 279,00	86 378 924,74	1 103 863,32	82 462 582,14	82 580 792,47
z toho neinvestiční výdaje celkem	33 210 086,00	33 484 046,00	29 903 469,09	727 473,32	28 542 257,70	79 894 335,69
- z toho věcné	14 300 001,00	14 300 001,00	10 719 424,09	727 473,32	11 265 459,70	12 788 972,69
Pojistné	17 895 299,00	18 154 039,00	18 154 039,00	0,00	16 561 360,00	16 698 722,00
FKSP	1 014 786,00	1 030 006,00	1 030 006,00	0,00	715 438,00	472 751,00
Mzdové prostředky celkem	52 633 233,00	53 394 233,00	53 534 147,00	376 390,00	49 677 352,00	49 933 890,00
z toho na platy	50 739 315,00	51 500 315,00	51 500 315,00	0,00	47 783 434,00	47 275 135,00
OON	1 893 918,00	1 659 157,00	1 422 681,00	0,00	1 893 918,00	2 512 515,00
odbytné/odstupné	0,00	234 761,00	611 151,00	376 390,00	0,00	146 240,00
Systémové výdaje EDS	7 200 000,00	7 200 000,00	2 941 308,65	0,00	4 242 972,44	2 686 456,78
z toho 122 014					3 131 018,74	995 921,59
122 019	7 200 000,00	7 200 000,00	2 941 308,65	0,00		
122 011					1 111 953,70	0,00
Limit počtu zaměstnanců	127	127	115		119	122
Limit na pohoštění	100 000,00	100 000,00	97 324,00		100 000,00	100 000,00

6.2 Plnění příjmů včetně příjmů zvláštního příjmového účtu

Příjmy pro rok 2017 byly stanoveny ve výši 3 000,00 tis. Kč, skutečnost činila 12 015,00 tis. Kč oproti roku 2016 17 514,97 tis. Kč, to představuje snížení příjmů o 5 499,97 tis. Kč. (viz. tabulka uvedená níže, kurzíva = zvláštní příjmový účet).

6.2.1 Příjmový účet

Příjmy za poskytnutí služeb byly uskutečněny ve výši 67,17 tis. Kč, z toho za poskytnutí informací 63,75 tis. Kč. Ve stejném období roku 2016 byly tyto příjmy ve výši 38,50 tis. Kč. Přijaté náhrady přeplatků záloh a plateb z let minulých byly ve výši 126,73 tis. Kč oproti roku 2016, v kterém bylo čerpání ve výši 243,09 tis. Kč. Příjmy z prodeje hmotného majetku byly ve výši 251,06 tis. Kč. V roce 2016 představovaly tyto příjmy částku 161,00 tis. Kč. Převody

z vlastních fondů ve výši 6,96 tis. Kč představují odvod zůstatku depozitního účtu za rok 2016 oproti převodu zůstatku z roku 2015 ve výši 298,05 tis. Kč.

6.2.2 Zvláštní příjmový účet

Na zvláštním účtu vedeném u České národní banky č. 3754-34826011/0710 byly přijaty platby za rok 2017 ve výši 11 080 042,03 Kč. Z toho činily příjmy z pokut 11 080 042,03 Kč, příjmy z nákladů správního řízení 302 500,00 Kč, příjmy z exekučních nákladů 3 500,00 Kč a správní poplatky 2 000,00 Kč.

Ve sledovaném období byly evidovány pravomocné pokuty, včetně nákladů správního řízení, ve výši 2 378 902,00 Kč a z toho bylo uhrazeno 2 328 930,03 Kč, tj. 97 %. Na zvláštní účet byly rovněž uhrazeny příjmy z pokut a nákladů řízení z minulých let, které byly v soudním řízení a zároveň byl přiznán odkladný účinek až do doby nabytí právní moci soudního rozhodnutí. Jedná se především o společnosti Severočeské vodovody a kanalizace (3 230 000,00 Kč), ČEZ (4 325 235,00 Kč) a Dalkia ČR (519 700,00 Kč).

Na základě Vyhlášky č. 520/2005 Sb. paušální částka nákladů správního řízení, které účastník vyvolal porušením své právní povinnosti, činí 1 000 Kč. V roce 2017 byly přijaty náklady správního řízení ve 302 případech. Částka ve výši 500,00 Kč byla zaplácena dlužníkem, kterému bylo rozhodnutím SEI povoleno posečkání s úhradou pokuty a nákladů řízení formou splátek, a to ve výši 500,00 Kč.

V roce 2017 bylo vystaveno 18 exekučních příkazů dlužným subjektům, z toho bylo zrealizováno 7. Těchto 7 subjektů uhradilo náklady na nařízení exekuce ve výši 500,00 Kč. V roce 2017 bylo schváleno 5 žádostí o posečkání s úhradou pokuty. Správní poplatky ve výši 400,00 Kč uhradili žadatelé v souladu se zákonem č. 634/2004 Sb., o správních poplatcích.

Tabulka č. 12: Přehled rozpočtových příjmů k 31. 12. 2017

Přehled rozpočtových příjmů k 31. 12. 2017 v Kč					
Položka	AÚ	Název	Rozpočet upravený	Skutečnost k 31. 12. 2017	Skutečnost k 31. 12. 2016
1361		<i>Správní poplatky podle zák.o správ.popl.</i>	0,00	2 000,00	0,00
2111		Příjmy – poskytnutí informací	0,00	63 750,00	38 500,00
2111	1	Příjmy – poskytnutí služeb	0,00	3 416,19	0,00
2111		Celkem:	0,00	67 166,19	38 500,00
2132		Příjmy pronájem nemovitostí	0,00	167 467,00	323 995,00
2212		<i>Příjmy – pokuty</i>	<i>2 900 000,00</i>	<i>11 080 042,03</i>	<i>16 173 956,92</i>
2212	3	<i>Příjmy – pokuty - exekuční náklady</i>	<i>0,00</i>	<i>3 500,00</i>	<i>0,00</i>
2212		Celkem:	2 900 000,00	11 083 542,03	16 173 956,92
2310		Prodej neinvestičního majetku	0,00	7 580,00	90,00
2324		<i>Přijaté náhrady - NSŘ</i>	<i>100 000,00</i>	<i>302 500,00</i>	<i>276 284,00</i>
2324	1	Přijaté náhrady - dobropisy	0,00	0,00	208 625,81
2324	3	Přijaté náhrady - přeplatky tisku	0,00	300,00	0,00
2324	5	Přijaté náhrady - letenky	0,00	0,00	34 460,93
2324	6	Přijaté náhrady - přeplatky záloh min.ob.	0,00	126 425,93	0,00
2324		Celkem:	100 000,00	429 225,93	519 370,74
3113		Příjmy z prodeje HIM	0,00	251 057,00	161 002,00
4132		Převody vl. fondů	0,00	6 964,00	298 054,00
4135		Převody z RF OSS	0,00	0,00	0,00
		Příjmy celkem	3 000 000,00	12 015 002,15	17 514 968,66

7. Vyhodnocení hospodárnosti, účelnosti a efektivnosti výdajů

Pro rok 2017 byl schválen rozpočet výdajů v celkové výši 93 043 tis. Kč, konečný rozpočet ve výši 97 787,51 tis. Kč. Z toho nároky z nespotřebovaných nákupů představují 3 709,23 tis. Kč oproti čerpání ve výši 1 103,86 tis. Kč. Čerpání výdajů celkem k 31. 12. 2017 představovalo 88,33 %, tj. 86 378,82 tis. Kč, čerpání za stejné období v roce 2016 bylo ve výši 78 219,61 tis. Kč.

7.1 Mzdové prostředky

Mzdové prostředky byly čerpány v souhrnné výši 99,56 % konečného rozpočtu, z toho prostředky na platy byly čerpány ve výši 51 500,32 tis. Kč. Ostatní osobní výdaje ve výši 2 033,83 tis. Kč, z toho odbytné 611,15 tis. Kč, z něho 376,39 tis. Kč z nespoteřebovaných nároků. Pojistné celkem bylo čerpáno ve výši 18 154,04 tis. Kč. Ze mzdových prostředků činil příděl do FKSP 1 030,01 tis. Kč.

7.2 Věcné výdaje

513 Nákup materiálu = 1 599,18 tis. Kč

<p>5132 Ochranné pomůcky</p>	<p>Byly čerpány ve výši 0,66 tis. Kč převážně na nákup různých pracovních rukavic, v roce 2016 bylo čerpání ve výši 1,20 tis. Kč.</p>
<p>5136 Knihy, učební pomůcky a tisk</p>	<p>K 31. 12. 2017 byly pořízeny odborné publikace a denní tisk v celkové hodnotě 73,68 tis. Kč, jedná se především o odbornou literaturu (právní, mzdovou, ekonomickou apod.) za stejné období v roce 2016 bylo čerpání ve výši 83,18 tis. Kč.</p>
<p>5137 Drobný dlouhodobý hmotný majetek</p>	<p>DDHM byl čerpán v celkové výši 982,45 tis. Kč, z toho z nespoteřebovaných nákupů bylo použito 618,72 tis. Kč na obnovu 41 ks mobilních telefonů a 17 ks tiskáren (Rámcová smlouva). Čerpání ve výši 363,73 tis. Kč bylo použito na nákup DDHM ve výši 102,86 tis. Kč (klimatizace, kávovary), ODHM ve výši 37,60 tis. Kč (sněhové řetězy, alkohol testery, kalkulačky). Dále na nákup DDHM – ICT ve výši 82,61 tis. Kč na obnovu PC, ODHM – ICT ve výši 140,66 tis. Kč bylo použito na obnovu mobilních telefonů pro inspektory (90 ks ALLVIEW M9 JUMP). Za stejné období roku 2016 bylo čerpání této položky ve výši 391,84 tis. Kč.</p>
<p>5139 Nákup materiálu jinde nezařazený</p>	<p>Čerpání této položky celkem představovalo částku 542,39 tis. Kč. Z této částky nespoteřebované nákupy ve výši 108,75 tis. Kč byly použity na nákup tonerů do nových tiskáren. Částka ve výši 433,64 tis. Kč byla použita na nákup kancelářských potřeb ve výši 302,28 tis. Kč, na úklidové a čisticí prostředky 46,78 tis. Kč. Částka ve výši 84,58 tis. Kč představuje nákup ICT materiálu, materiálu pro AUS a pro objekty. V roce 2016 byla čerpána částka ve výši 583,74 tis. Kč.</p>

514 Úroky a ostatní finanční výdaje = 2,99 tis. Kč

5142 Kurzové rozdíly	Položka byla čerpána ve výši 2,99 tis. Kč . V roce 2016 byla čerpána ve výši 0,85 tis. Kč . Všechny kurzové rozdíly jsou z vyúčtování zahraničních služebních cest.
---------------------------------------	---

515 Nákup vody, paliv a energie = 1 365,05 tis. Kč

5151 Voda	Položka byla čerpána ve výši 126,16 tis. Kč . V roce 2016 byla čerpána ve výši 168,84 tis. Kč .
5152 Pára, Teplo	Položka byla čerpána ve výši 299,60 tis. Kč . V roce 2016 byla čerpána ve výši 318,32 tis. Kč .
5153 Plyn	Položka byla čerpána ve výši 234,75 tis. Kč . V roce 2016 byla čerpána ve výši 377,39 tis. Kč .
5154 Elektrická energie	Položka byla čerpána ve výši 546,13 tis. Kč . V roce 2016 byla čerpána ve výši 690,26 tis. Kč .
5156 Pohonné hmoty a maziva	Položka byla čerpána ve výši 158,41 tis. Kč . V roce 2016 byla čerpána ve výši 209,20 tis. Kč .

516 Nákup služeb = 6 634,29 tis. Kč

5161 Služby pošt	Prostředky na služby pošt byly čerpány ve výši 113,86 tis. Kč oproti roku 2016 ve výši 120,84 tis. Kč .
5162 Služby telekomunikací a radiokomunikací	Za provoz těchto služeb bylo uhrazeno 388,55 tis. Kč , z toho za pevné linky 216,82 tis. Kč, za služební mobilní telefony 114,46 tis. Kč, za užívání Internetu a datových služeb 57,27 tis. Kč. Za stejné období v roce 2016 bylo čerpání ve výši 359,87 tis. Kč .
5163 Služby peněžních ústavů	Položka byla čerpána ve výši 155,62 tis. Kč za pojistné služebních vozidel. V roce 2016 bylo čerpání 160,56 tis. Kč .
5164 Nájemné	Nájemné bylo uhrazeno v souladu s uzavřenými smlouvami ve výši 424,70 tis. Kč , v roce 2016 bylo čerpání ve výši 443,30 tis. Kč .

<p>5166 Konzultační, poradenské a právní služby</p>	<p>Čerpané finanční prostředky činily 102,20 tis. Kč. Největší částka ve výši 72,6 tis. Kč byla čerpána na ověření roční závěrky roku 2016. Ostatní byly čerpány na konzultace v oblasti energetických specialistů a znaleckých posudků. Za stejné období v roce 2016 bylo čerpání ve výši 63,57 tis. Kč.</p>
---	---

<p>5167 Služby, školení a vzdělávání</p>	<p>Na školení a vzdělávání zaměstnanců bylo vynaloženo 311,02 tis. Kč a to na odborná školení zaměstnanců. V roce 2016 byla čerpána ve výši 124,27 tis. Kč.</p>
--	---

<p>5169 Nákup služeb jinde nezařazených</p>	<p>Celkové čerpání položky činilo 5 138,34 tis. Kč. Největší částku představoval příspěvek na stravování zaměstnanců, který byl poskytnut ve výši 1 174,28 tis. Kč a poplatek ke stravenkám byl uhrazen ve výši 6,78 tis. Kč. Rozhlasové a televizní poplatky byly čerpány ve výši 43,65 tis. Kč, výdaje na inzerci činily 24,70 tis. Kč, služby spojené s parkováním byly čerpány ve výši 11,97 tis. Kč. Výdaje spojené se stěhováním činily 30,00 tis. Kč. Na další služby bylo čerpáno takto: úklid = 776,58 tis. Kč, ostraha = 766,21 tis. Kč, svoz odpadu = 67,25 tis. Kč. Na služby k objektům jakou jsou revize, péče o zeleň, projektové studie pro OPŽP (193,6 tis.Kč), správa nemovitostí, praní ručníků bylo vydáno 448,52 tis. Kč. Služby spojené k AUS byly čerpány ve výši 95,50 tis. Kč (mytí, revize, poplatky k CCS kartám, výměna pneumatik). Služby k HW a SW byly čerpány ve výši 1 347,76 tis. Kč, největší položkou jsou aktualizace programů ve výši 879,34 tis. Kč, ostatní částky byly čerpány na služby spojené s VPN, obnovou a novými certifikáty atd. Poplatek za přístup do ČSN a ověření stavu dig. teploměru a za rozbory byly čerpány ve výši 180,63 tis. Kč. Za služby v oblasti bezpečnosti práce a požární ochrany činily 82,28 tis. Kč. Na závodní zdravotní péči byly vynaloženy 4,00 tis. Kč. Na ostatní služby nevýrobní povahy bylo použito 78,23 tis (tisk právní, výroba klíčů atd.). Kč. V roce 2016 byly tyto služby čerpány ve výši 6 027,83 tis. Kč.</p>
---	---

517 Ostatní nákupy = 891,03 tis. Kč

<p>5171 Opravy a udržování</p>	<p>Prostředky byly čerpány ve výši 315,08 tis. Kč. Z toho na opravy hmotného majetku (stroje, přístroje, nábytek) bylo vynaloženo 110,98 tis. Kč. Na opravy a udržování objektů bylo vynaloženo 130,30 tis. Kč. Na opravu a údržbu služebních vozidel bylo čerpáno 22,75 tis. Kč. Na opravy</p>
--	--

	a udržování ICT (opravy tiskáren, kopírek atd.) bylo vynaloženo 51,05 tis. Kč. V roce 2016 bylo čerpáno na tyto výdaje 233,32 tis. Kč.
5172 Programové vybavení	Položka byla čerpána ve výši 104,38 tis. Kč , na nákup licencí TeamViewer a úpravu stávajícího mzdového a ekonomického informačního SW. V roce v 2016 byla tato položka čerpána ve výši 128,85 tis. Kč.
5173 Cestovné	Položka byla čerpána ve výši 374,24 tis. Kč. Z toho tuzemské cestovné činilo 256,88 tis. Kč za 897 cest, zahraniční cestovné 115,59 tis. Kč, cestovné za odbory 1,77 tis. Kč. V roce 2016 bylo čerpání ve výši 460,05 tis. Kč.
5175 Pohoštění	Na pohoštění bylo použito 97,32 tis. Kč. V roce 2016 bylo čerpáno na pohoštění 100,00 tis. Kč.

518 Poskytnuté zálohy = 0,00 Kč

K 31. 12. 2017 jsou zálohy vlastní pokladny a zálohy na drobný nákup nulové.

536 Platby daní, poplatků, úhrad sankční povahy = 21,89 tis. Kč

5362 Platby daní a poplatků státnímu rozpočtu	Čerpání ve výši 21,89 tis. Kč představoval nákup dálničních známek na služební vozidla a 0,01 tis. Kč činila rozpočtová položka na úhradu sankcí. V roce 2016 bylo čerpání ve výši 28,94 tis. Kč.
--	---

542 Náhrady placené obyvatelstvu = 205,00 tis. Kč

5424 Náhrady mezd v době nemoci	Položka byla čerpána ve výši 205 00 tis. Kč. V roce 2016 bylo čerpání ve výši 139,25 tis. Kč.
--	---

Tabulka č. 13: Přehled výdajů (mimo investičních) k 31. 12. 2017

Položka	Název	Schválený rozpočet 2017	Rozpočet po změnách	Skutečnost k 31. 12. 2017	Skutečnost k 31. 12. 2016
5011	Platy zaměstnanců	4 568 873,00	4 546 873,00	4 546 873,00	3 954 070,00
5013	Platy stát. zam.ve SÚ	46 170 442,00	46 953 442,00	46 953 442,00	43 829 364,00
5021	Ostatní osobní náklady	1 893 918,00	1 659 157,00	1 422 681,00	1 893 918,00
5025	Odbytné		234 761,00	234 761,00	
5025	Odbytné - NN			376 390,00	
5031	Pojistné sociální	13 158 308,00	13 348 558,00	13 348 558,00	12 171 112,00
5032	Pojistné zdravotní	4 736 991,00	4 805 481,00	4 805 481,00	4 390 248,00
5132	Ochranné pomůcky	5 000,00	657,00	657,00	1 199,00
5136	Knihy, tisk	190 000,00	73 682,00	73 682,00	83 182,00
5137	Drobný dlouhod.hmot.maj.	3 000 000,00	1 713 732,36	363 732,36	336 861,12
5137	Drobný dlouhod.hm.maj.-NN			618 720,32	54 982,40
5139	Nákup materiálu	600 000,00	1 833 639,15	433 639,15	583 747,02
5139	Nákup materiálu - NN			108 753,00	
5142	Kursový rozdíl	1 000,00	2 989,32	2 989,32	847,23
5151	Spotřeba vody	190 000,00	126 164,87	126 164,87	168 837,20
5152	Spotřeba tepla	323 000,00	299 602,39	299 602,39	318 317,39
5153	Spotřeba plynu	680 000,00	234 754,22	234 754,22	377 388,31
5154	Spotřeba el. energie	1 023 000,00	546 127,24	546 127,24	690 255,01
5156	Pohonné hmoty	475 000,00	158 399,30	158 399,30	209 203,96
5161	Služby pošt	131 000,00	113 863,00	113 863,00	120 836,00
5162	Služby telekomunikací	450 000,00	388 553,31	388 553,31	359 865,38
5163	Služby pen.ústavů (pojištění)	250 000,00	155 619,00	155 619,00	160 561,00
5164	Nájemné	500 000,00	424 698,00	424 698,00	443 298,00
5166	Konzultační a právní služby	30 000,00	102 200,00	102 200,00	63 566,00
5167	Školení a vzdělávání	50 000,00	311 018,70	311 018,70	124 268,10
5169	Ostatní služby	5 162 501,00	6 693 710,78	5 138 336,55	5 855 128,40
5169	Ostatní služby - NN			0,00	217 703,20
5171	Opravy a udržování	300 000,00	315 083,69	315 083,69	233 322,94
5172	Software do 60 tisíc		104 377,21	104 377,21	128 853,00
5173	Cestovné	700 000,00	374 244,09	374 244,09	460 047,03
5175	Pohoštění	100 000,00	100 000,00	97 324,00	99 999,01
5182	Dotace pokladny		0,00	0,00	5 000,00
5189	Ostatní poskytované zálohy		0,00	0,00	
5342	FKSP	1 014 786,00	1 030 006,00	1 030 006,00	715 438,00
5345	Převody vlastním rozp.účtům		0,00	0,00	
5362	Daně a poplatky	29 500,00	21 880,00	21 880,00	28 940,00
5363	Úhrady sankcí		5,37	5,37	
5424	Náhrady mezd v době nemoci	110 000,00	205 000,00	205 000,00	139 251,00
Celkem:		85 843 319,00	86 878 279,00	83 437 616,09	78 219 609,70

Tabulka č. 14: Věcné výdaje na 1 zaměstnance dle středisek

územní inspektorát	Počet osob*	Věcné výdaje od počátku roku 2017 celkem	Výdaje na osobu za rok 2017	Výdaje na osobu za rok 2016
hl. m. Praha a Středočeský kraj	10	767 503,29	76 750,33	73 280,23
Jihočeský kraj	10	745 029,43	74 502,94	110 075,20
Plzeňský a Karlovarský kraj	10	545 144,93	54 514,49	64 083,81
Ústecký kraj	6	380 137,50	63 356,25	75 048,68
Liberecký kraj	6	288 488,58	48 081,43	60 964,94
Královéhradecký a Pardubický kraj	9	394 165,34	43 796,15	49 967,12
Jihomoravský kraj a Kraj Vysočina	11	626 214,95	56 928,63	62 268,97
Olomoucký kraj	8	468 105,78	58 513,22	64 927,01
Zlínský kraj	7	371 824,49	53 117,78	63 560,38
Moravskoslezský kraj	10	542 253,45	54 225,35	59 144,35
ústřední inspektorát	28	6 136 591,96	219 164,00	180 917,04
Celkem	115	11 265 459,70	97 960,52	94 667,73

Tabulka č. 15: Ukazatele vybrané nákladovosti a jejich vývoj v jednotlivých letech*

Ukazatele nákladovosti a jejich vývoj v jednotlivých letech	2013	2014	2015	2016	2017
výdaje (celkové výdaje OSS)	69 251 991	71 789 392	82 591 012	82 462 582	86 378 925
počet zaměstnanců	120	122	122	119	115
výdaje na 1 zaměstnance	577 100	588 438	676 976	692 963	751 121
výdaje na školení (5167)	73 595	128 652	222 907	124 268	311 019
výdaje na 1 zaměstnance	613	1 055	1 827	1 044	2 705
výdaje na energie (skupina 51)	1 961 259	1 899 077	1 759 595	1 554 798	1 206 649
výdaje na 1 zaměstnance	16 344	15 566	14 423	13 066	10 493
mzdové výdaje (RP 5011,5013,5021)	41 613 318	43 211 687	49 787 650	49 677 352	52 922 996
výdaje na 1 zaměstnance	346 778	354 194	408 095	417 457	460 200
výdaje na telefony (RP 5162)	672 557	444 056	403 720	359 865	388 553
výdaje na 1 zaměstnance	5 605	3 640	3 309	3 024	3 379

*V tabulce je uvedeno čerpání výdajů včetně nároků z nespotřebovaných výdajů

Rozbor rovnoměrnosti čerpání výdajů po jednotlivých čtvrtletích roku 2017

Ve zvýšeném čerpání mzdových prostředků ve 2. čtvrtletí a 3. čtvrtletí oproti 1. čtvrtletí se projevuje výplata odměn. Ve 4. čtvrtletí oproti předchozím čtvrtletím se projevuje zvýšení tarifů o 9 % na základě nařízení vlády č. 342/2017 Sb. a výplata odměn. V nerovnoměrnosti čerpání věcných výdajů mezi 2. čtvrtletím oproti 1. čtvrtletí a 3. čtvrtletí se projevuje vyúčtování služeb a energií ve 2. čtvrtletí. Na zvýšené čerpání ve 4. čtvrtletí se projevuje zvýšené čerpání drobného dlouhodobého majetku.

Tabulka č. 15: Čerpání výdajů podle jednotlivých čtvrtletích roku 2017

Čerpání výdajů RP 5xxx dle identifikace koruny po jednotlivých čtvrtletích roku 2017							
Paragraf	Položka	Rozpočet po změnách 2017	Skutečnost 1. Q 2017	Skutečnost 2. Q 2017	Skutečnost 3. Q 2017	Skutečnost 4. Q 2017	Skutečnost celkem 2017
216200	5011	4 546 873,00	662 089,00	1 047 067,00	1 119 188,00	1 718 529,00	4 546 873,00
216200	5013	46 953 442,00	7 156 068,00	10 526 361,00	11 643 905,00	17 627 108,00	46 953 442,00
Prostředky na platy		51 500 315,00	7 818 157,00	11 573 428,00	12 763 093,00	19 345 637,00	51 500 315,00
216200	5021	1 659 157,00	215 270,00	309 745,00	368 721,00	528 945,00	1 422 681,00
216200	5025	234 761,00		134 726,00	0,00	100 035,00	234 761,00
216200	5025 NN			376 390,00	0,00	0,00	376 390,00
Mzdové prostředky celkem		53 394 233,00	8 033 427,00	12 394 289,00	13 131 814,00	19 974 617,00	53 534 147,00
216200	5031	13 348 558,00	1 972 345,00	2 921 191,00	3 231 207,00	5 223 815,00	13 348 558,00
216200	5032	4 805 481,00	710 487,00	1 052 292,00	1 163 901,00	1 878 801,00	4 805 481,00
Pojistné		18 154 039,00	2 682 832,00	3 973 483,00	4 395 108,00	7 102 616,00	18 154 039,00
216200	5132	657,00		0,00	0,00	657,00	657,00
216200	5136	73 682,00	919,00	4 503,00	46 817,00	21 443,00	73 682,00
216200	5137	1 713 732,36	98 764,96	0,00	34 859,00	230 108,40	363 732,36
216200	5137 NN		409 531,50	105 804,00	0,00	103 384,82	618 720,32
216200	5139	1 833 639,15	27 028,03	117 079,91	77 640,21	211 891,00	433 639,15
216200	5139 NN			0,00	0,00	108 753,00	108 753,00
216200	5142	2 989,32	672,32	0,00	0,00	2 317,00	2 989,32
216200	5151	126 164,87	25 977,55	46 765,65	30 683,10	22 738,57	126 164,87
216200	5152	299 602,39	81 581,49	93 536,31	62 384,72	62 099,87	299 602,39
216200	5153	234 754,22	30 366,80	104 066,00	77 061,00	23 260,42	234 754,22
216200	5154	546 127,24	75 858,84	230 720,33	118 546,77	121 001,30	546 127,24
216200	5156	158 399,30	35 402,57	44 079,21	26 197,09	52 720,43	158 399,30
216200	5161	113 863,00	28 752,00	28 783,00	25 408,00	30 920,00	113 863,00
216200	5162	388 553,31	70 383,17	79 972,56	97 222,89	140 974,69	388 553,31
216200	5163	155 619,00	38 415,00	38 415,00	36 340,00	42 449,00	155 619,00
216200	5164	424 698,00	98 937,00	101 097,00	108 217,00	116 447,00	424 698,00
216200	5166	102 200,00	20 500,00	81 700,00	0,00	0,00	102 200,00
216200	5167	311 018,70	47 938,00	115 300,70	41 122,00	106 658,00	311 018,70
216200	5169	6 693 710,78	951 510,61	1 508 597,80	1 243 930,59	1 434 297,55	5 138 336,55
216200	5169 NN			0,00	0,00	0,00	0,00
216200	5171	315 083,69	80 248,80	30 069,40	80 620,13	124 145,36	315 083,69
216200	5172	104 377,21		80 853,41	0,00	23 523,80	104 377,21
216200	5173	374 244,09	55 479,40	108 766,50	19 097,14	190 901,05	374 244,09
216200	5175	100 000,00	6 693,00	15 255,00	10 770,00	64 606,00	97 324,00
216200	5182	0,00	36 900,00	8 112,00	-19 128,00	-25 884,00	0,00
216200	5189	0,00	75 844,00	17 923,00	-641,00	-93 126,00	0,00
216200	5342	1 030 006,00	156 363,00	231 469,00	255 262,00	386 912,00	1 030 006,00
216200	5345	0,00	970,00	-970,00	0,00	0,00	0,00
216200	5362	21 880,00	4 500,00	0,00	0,00	17 380,00	21 880,00
216200	5363	5,37	5,37	0,00	0,00	0,00	5,37
216200	5424	205 000,00	52 903,00	50 640,00	29 582,00	71 875,00	205 000,00
Věcné výdaje		14 300 001,00	2 356 082,41	3 011 069,78	2 146 729,64	3 205 542,26	10 719 424,09
Výdaje celkem mimo investičních		86 878 279,00	13 228 704,41	19 610 310,78	19 928 913,64	30 669 687,26	83 437 616,09

7.3 Investiční výdaje

V nerovnoměrnosti čerpání kapitálových výdajů se projevuje potřeba nutných investičních výdajů v jiném členění, než bylo uvažováno při sestavování programu 122V19 na období 2016 – 2022. Z čerpání vyplývá, že na obnovu vozového parku bylo plánováno 900 tis. Kč, avšak vysoutěžená cena dle Rámcové smlouvy pro 2 vozidla byla o 219 tis. Kč vyšší. O tuto částku byla snížena částka u programu Rozvoj a údržba – budovy SEI. Z tohoto programu se také použila částka 655 tis. Kč na doplnění schválené částky na rok 2017 v programu obnova materiálně technické základny pro nákup chodbových velkokapacitních tiskáren, pro rozšíření ekonomického informačního systému o další moduly se použila částka ve výši 289 tis. Kč. Z programu Výpočetní technika a provozování ICT se použila částka ve výši 198 tis. Kč na nákup licence IS HELIOS Eobec.

Tabulka č. 16: Čerpání kapitálových výdajů po jednotlivých čtvrtletích roku 2017

Paragraf	Položka	Rozpočet po změnách 2017	Skutečnost 1. Q 2017	Skutečnost 2. Q 2017	Skutečnost 3. Q 2017	Skutečnost 4. Q 2017	Skutečnost celkem 2017
216200	6111	487 756,00	198 440,00	0,00	136 125,00	153 191,00	487 756,00
216200	6121	3 336 124,50			308 770,22	149 818,33	458 588,55
216200	6122	955 140,00				875 545,10	875 545,10
216200	6123	1 119 419,50				1 119 419,00	1 119 419,00
216200	6125	1 301 560,00				0,00	
Investiční výdaje		7 200 000,00	198 440,00	0,00	444 895,22	2 297 973,43	2 941 308,65

Vyhodnocení hospodárnosti, účelnosti a efektivnosti investičních výdajů

Výdaje účelově určené na financování programů reprodukce majetku vedených v informačním systému programového financování.

Tabulka č. 17: Akce rozpočtované v EDS/SMVS v roce 2017 – program č. 122V19 Pořízení, obnova, rozvoj a provozování ICT systému řízení a MTZ MPO

Podprogram číslo	Název	Zdroje v Kč
122V193003001	Obnova vozového parku SEI	900 000,00
122V193003002	Rozvoj a údržba – budovy SEI	4 500 000,00
122V193003003	Výpočetní technika a provozování ICT	1 500 000,00
122V193003004	Obnova mater.technické základny	300 000,00
Celkem		7 200 000,00

Tabulka č. 18: Přehled investičních výdajů dle rozpočtových položek v Kč

pol.	Název	2015	2016 - použití nespotř. inv. výdajů minul. let	2017
6111	Programové vybavení		1 111 953,70	487 756,00
6119	Projektové práce			
6121	Stavební práce	995 921,59		458 588,55
6122	Komun. technika		88 360,00	875 545,10
6122	Stroje a zařízení			
6123	Dopravní prostředky			1 119 419,00
6125	Výpočetní technika		3 042 658,74	0,00
	Investice celkem	995 921,59	4 242 972,44	2 941 308,65

Ve sledovaném roce bylo uskutečněno celkem 8 systémově určených investičních výdajů vedeného v informačním systému programového financování (EDS/SMVS):

122V193003001 – Osobní automobil Škoda Octavia Style 2.0 TDI a osobní automobil Škoda Octavia Style 1.4 TSI – položka 6125 – vozový park organizace je zastaralý a postupně je nutná jeho obnova.

122V193003004 – Chodbové velkokapacitní černobílé tiskárny – položka 6122 – nakoupeno bylo celkem 11 tiskáren pro potřeby územních inspektorátů a ústředí. Poslední částečná obnova kopírovací techniky je z roku 2008. Tato technika je v organizaci značně zastaralá a náklady na opravu a údržbu jsou vysoké a nerentabilní.

122V193003005 – Licence IS Helios Eobec – položka 6111 – nová licence nahradila dosavadní elektronický systém, který už nesplňoval veškeré požadavky zákona č. 499/2004 Sb., o archivnictví a spisové službě a o změně některých zákonů, ve znění pozdějších předpisů, a vyhlášky č. 259/2012 Sb., o podrobnostech výkonu spisové služby, ve znění pozdějších předpisů.

122V193003006 - Rekonstrukce střechy nižší části administrativní budovy, Tř. Míru 273/99, Olomouc – položka 6121 – nutná úprava pultové střechy s uzavřenou vzduchovou dutinou, která má navrátit budově Územního inspektorátu pro Olomoucký kraj v Olomouci vyhovující funkční stav včetně zlepšení tepelně-technických vlastností stavby. Součástí úprav je vytvoření přírodních a odvodních otvorů silně větrané vzduchové vrstvy, tj. vytvoření dvouplášťové větrané střechy.

122V193003007 – Výměna čistícího kusu na kanalizační přípojce pro objekt SEI, Rejskova 3, Plzeň včetně souvisejících stavebních úprav – položka 6121 – byla provedena výměna čistícího kusu na kanalizační přípojce pro uvedený objekt na základě doporučení uvedeného v Revizní zprávě o provedení revize kanalizace TV kamerou včetně souvisejících stavebních úprav ve sklepním prostoru objektu.

122V193003008 - Rozšíření ekonomického informačního systému JASU o modul Sklady – položka 6111 - modul Sklady je nutný pro skladovou evidenci s důrazem na evidenci NIPEZ. Slouží k evidenci materiálu i dokladů o pořízení materiálu. Tyto doklady lze propojovat i s jinými moduly z důvodu sledování návaznosti jednotlivých dokladů, včetně přiřazení skenované verze samotného nebo navazujícího dokladu.

122V193003009 - Rozšíření ekonomického informačního systému JASU o modul elektronické podpisy – položka 6111 - pořízením licence elektronického podepisování dokladů je jedním z prvních bodů vedoucích k efektivnosti, ekonomičnosti a průhlednosti schvalovacího procesu účetních dokladů.

122V193003010 – Rozšíření EIS JASU o modul Kniha jízd – položka 6111 - pořízení modulu Kniha jízd bylo posledním bodem vedoucím k efektivnosti a průhlednosti schvalovacího procesu účetních dokladů. Součástí modulu Kniha Jízd jsou cestovní příkazy tuzemské i zahraniční a kniha jízd, která umožní ucelený přehled provozu služebních vozidel.

Žádný limit čerpání prostředků ze státního rozpočtu, stanovený „Stanovením výdajů na financování akce OSS“ nebyl překročen.

7.4 Vyhodnocení výdajů z rezervního fondu

V roce 2017 nebyly výdaje z rezervního fondu čerpány. Stav rezervního fondu k 1. 1. 2017 byl 0,00 Kč, stav k 31. 12. 2017 byl také 0,00 Kč.

7.5 Vyčíslení a zdůvodnění nároků nevyčerpaných rozpočtových prostředků přechozích let

Nároky nevyčerpaných prostředků určených na financování programů EDS/SMVS v roce 2017 jsou uvedeny v bodu „Vyhodnocení hospodárnosti, účelnosti a efektivnosti investičních výdajů.“

Nároky nevyčerpaných prostředků věcných provozních výdajů předchozích let nebyly vyčerpány ve výši 2 605 366,79 Kč oproti rozpočtu nespotebovaných nároků předchozích let ve výši 3 709 230,11 Kč, to je čerpání nároků ve výši 1 103 863,32 Kč. Z toho u rozpočtové položky 5137 Drobný dlouhodobý hmotný majetek nedošlo k dočerpání ve výši 131 479,68 Kč. V této částce se odráží cena za obnovu 90 ks mobilních telefonů pro inspektory zn. ALLVIEW M9 JUMP, kdy byla předpokládána částka za jeden mobil do výše 3 000,00 Kč (skutečná cena byla o polovinu nižší) a 41 ks mobilních telefonů (iPHONE) pro vedoucí pracovníky. U rozpočtové položky 5139 Nákup materiálu bylo čerpání ve výši 618 720,32 Kč oproti rozpočtu 623 223,30 Kč, nečerpáno 514 470,30 Kč. Rozpočtová položka 5169 Ostatní služby nebyla čerpána ve výši 1 959 417,81 Kč z toho 1,- Kč účelově určených prostředků z roku 2015.

7.6 Vyčíslení výdajů na pohoštění

Z výdajů na pohoštění bylo hrazeno pohoštění při poradách a školeních v rámci SEI. Celková částka čerpání byla ve výši 97,32 tis. Kč oproti rozpočtu ve výši 100,00 tis. Kč. V roce 2016 bylo toto čerpání ve výši 100,00 tis. Kč.

7.7 Rozpočtová opatření

Rozpočtových opatření za sledovaný rok bylo celkem 66, z toho převody věcných výdajů 47, které se týkaly úprav čerpání položek dle aktuálních potřeb územních inspektorátů, 6 opatření na zapojení nároků, 3x rozpočtové úpravy dle opatření MPO č. 1 a 3, 2x opatření na přesun mezi položkami 5011/5013 a naopak. Kapitálových rozpočtových opatření bylo celkem 8.

7.8 Přehled zálohových plateb

V tabulce uvedené níže je přehled všech zaplacených nevyúčtovaných záloh v roce 2017, 2016 a 2015. Zůstatek k 31. 12. 2017 je v celkové výši 2 444,30 tis. Kč oproti roku 2016, který byl ve výši 2 707,59 tis. Kč

Tabulka č. 19: Přehled zaplacených nevyúčtovaných záloh

číslo účtu	AÚ	text	Stav k 31. 12. 2015	Stav k 31. 12. 2016	Stav k 31. 12. 2017
314	5100	Poskyt.prov.zál. - vodné	91 700,00	136 867,00	98 985,00
	5200	Poskyt.prov.zál. - teplo a TUV	27 200,00	155 300,00	203 380,00
	5300	Poskyt.prov.zál.- plyn	145 800,00	390 207,50	269 565,00
	5400	Poskyt.prov.zál. - elektřina	230 860,00	616 722,32	588 038,61
	6930	Poskyt.prov.zál. - ost.slужby	1 572 084,84	32 973,20	19 416,00
	6932	Poskyt.prov.zál. - úklid	0,00	670 395,04	614 078,00
	6933	Poskyt.prov.zál. - ostraha	0,00	638 602,18	612 626,00
	6935	Poskyt.prov.zál. - svoz odpadu	0,00	17 340,40	18 216,00
	01x	Poskyt.prov.zál. - ost.sl. k nájmu	0,00	20 240,00	0,00
	026	Poskyt.prov.zál. - CCS	29 768,30	28 941,49	20 000,00
			2 097 413,14	2 707 589,13	2 444 304,61
Porovnání poskytnutých záloh celkem, které nebyly analyticky rozlišeny			1 572 084,84	1 379 550,82	1 264 336,00

8. Majetek

8.1 Informace o bezúplatném převodu majetku

Ve sledovaném roce byl bezúplatně převeden majetek ve výši 7 807 502,00 Kč v pořizovacích cenách.

Z toho:

Úřadu pro zastupování státu ve věcech majetkových, IČ: 69797111, celkem 5 988 963,30 Kč, v souvislosti s převodem budovy a pozemku užívaného územním inspektorátem pro Ústecký kraj, Hasičskému záchrannému sboru Jihomoravského kraje, IČ: 70884099 celkem 1 818 538,70 Kč.

Podrobný přehled majetku uveden v tabulkách:

Tabulka č. 20: Seznam bezúplatně převedeného majetku

Úřad pro zastupování státu ve věcech majetkových			
Inv. číslo	Druh majetku	Název	Cena celkem
DD420118	DHM	Dům Winstona Churchilla č.p 2698, Ústí nad Labem + opěrná zeď + alarm	5 482 248,50
DD420205	DHM	Čerpadlo tepelné s příslušenstvím	50 569,00
DD420272	DHM	Počítačová síť	121 829,10
DR420103	DDHM	Informační skříňka	8 330,00
DR421522	DDHM	Kuchyňská linka	20 944,00
DR420119	DDHM	Kuchyňská linka	22 995,00
OE420746	OE	Spínací hodiny	479,70
OE421348	OE	Žaluzie	740,00
OE421349	OE	Žaluzie	740,00
OE421350	OE	Žaluzie	707,00
OE421351	OE	Žaluzie	707,00
OE421352	OE	Žaluzie	707,00
OE421353	OE	Žaluzie	707,00
OE421354	OE	Žaluzie	707,00
OE421541	OE	Dveře shrnovací	1 180,00
DD420117	DHM	Pozemek list vlastnictví 1204	275 373,00
Celkem:			5 988 963,30

Tabulka č. 21: Seznam bezúplatně převedeného majetku

Hasičský záchranný sbor Jihomoravského kraje			
Inv. číslo	Druh majetku	Název	Cena celkem
DD620291	DHM	Osobní auto Škoda Octavia - 9A41313	592 685,00
DD420352	DHM	Osobní auto Škoda Octavia - 7A65792	551 415,00
DD310183	DHM	Osobní auto Škoda Octavia - 7A65790	551 415,00
DR620954	DDHM	GPS Navigace (Octavia-620291) SPZ 9A4 1313	39 861,00
DR420142	DDHM	GPS navigace	39 849,70
DR315849	DDHM	GPS navigace	39 849,70
OE621447	OE	Reflexní vesta (Octavia 247) - SPZ 9A4 1313	459,00
OE313651	OE	Řetězy sněhové pro AUS Octavia	2 196,00
OE311596	OE	Hasící přístroj práškový P2	808,30
Celkem:			1 818 538,70

8.2 Informace o majetku evidovaném v organizaci

V níže uvedené tabulce je stav majetku evidovaný k 31. 12. 2017 v pořizovacích cenách, u odepisovaného majetku v účetních zůstatkových cenách.

Tabulka č. 22: Majetek v evidenci k 31. 12. 2017 v Kč

Druh majetku	N á z e v	Pořizovací cena	Účetní zůstatková cena	Počet ks
DDHM	Drobný dlouhodobý hmotný majetek (3 až 40 tis.)	24 168 848,04		2 820
DDNM	Drobný dlouhodobý nehmotný majetek (7 až 60 tis.)	423 870,34		21
DHM	Dlouhodobý hmotný majetek odepisovaný	43 875 851,59	20 048 093,18	173
DNM	Dlouhodobý nehmotný majetek odepisovaný	5 106 482,00	1 176 401,70	23
OE	Jiný drobný dlouhodobý hmotný majetek do 3 tis.	3 614 200,70		2 449
OEN	Jiný drobný dlouhodobý nehmotný majetek do 7 tis.	13 777,47		4
Celkem:		77 203 030,14	21 224 494,88	5 490

9. Veřejnosprávní kontroly a interní audit

Kontrolní mechanismy, a tím i řídicí, byly v SEI v průběhu roku 2017 významně ovlivněny personálními změnami v odboru hospodářském, kdy základní funkce byly obsazeny novými zaměstnanci od srpna 2016 do února 2017 (pozice vedoucí oddělení rozpočtu – hlavní účetní). Dále pak dlouhodobou pracovní neschopností zaměstnance interního auditu (září 2016 – červen 2017).

Veřejnosprávní kontroly

Vnější audit provedený MPO za období 2015 - 2016 uložil nutnost nastavení, zavedení a provádění důsledné řídicí kontroly a potřebu zvýšené účinnosti celého řídicího a kontrolního systému SEI. Zpráva nezávislého auditora za rok 2016 uváděla, že nakládání s rozpočtovými prostředky byly odsouhlaseny, ale nebyla k dispozici odpovídající inventarizace majetku včetně výkaznictví.

Interní audity

Ke zkvalitnění řízení provozní a finanční činnosti přispělo vydání interních předpisů – Opatření ústředního ředitele č. 02/2017 k odstranění nedostatků zjištěných kontrolou MPO uvedených v protokolu o kontrole č. 5/2017 ze dne 28. 6. 2017, Směrnice č. 04/2017, kterou se stanoví zásady oběhu účetních dokladů, Směrnice č. 08/2017 k zadávání veřejných zakázek malého rozsahu dle zákona č. 134/2016 Sb. a příprava Směrnice o majetku a nakládání s majetkem státu v podmínkách Státní energetické inspekce. K výše uvedenému dále přispělo dokoupení modulů do systému EIS JASU (elektronické podpisy, sklady, kniha jízd).

Interní audit za 2. pololetí 2017 provedl 2 audity a 9 kontrol se zaměřením na oběh účetních dokladů, účetní operace, inventarizace majetku a výkaznictví, vyřazování majetku, interní předpisy, autoprovoz a rozbor s vyhodnocením rizik s možným negativním dopadem na plnění záměrů a cílů schválených vedením SEI. V hodnoceném období nebylo kvalifikováno žádné zjištění, které by bylo třeba předat k dalšímu řízení podle zvláštních právních předpisů.

V Praze dne 14. 3. 2018
č.j. SEI-1199/2018/90.200

Ing. Pavel Gebauer
ústřední ředitel SEI

Přílohy

- 1) Rozvaha k 31. 12. 2017
- 2) Výkaz zisků a ztrát k 31. 12. 2017

Rozvaha

ORGANIZA NÍ SLOŽKY STÁTU

Státní energetická inspekce, Gorazdova 1969/24, 120 00 Praha 2, Organiza ní složka státu, I : 61387584

sestavená k 31.12.2017

(v Kč, s p esností na dv desetinná místa)

okamžik sestavení: 13.03.2018 15:11:49

islo položky	Název položky	Syntetický ú et	1	2	3	4
			Ú ETNÍ OBDOBÍ			
			B ŽNÉ			MINULÉ
BRUTTO	KOREKCE	NETTO				
AKTIVA CELKEM			153 102 944.37	52 350 557.09	100 752 387.28	115 191 384.71
A.	Stálá aktiva		73 575 051.97	52 350 557.09	21 224 494.88	24 419 107.65
I.	Dlouhodobý nehmotný majetek		5 530 352.34	4 353 950.64	1 176 401.70	1 075 413.80
1.	Nehmotné výsledky výzkumu a vývoje	012	0.00	0.00	0.00	0.00
2.	Software	013	5 106 482.00	3 930 080.30	1 176 401.70	1 075 413.80
3.	Ocenitelná práva	014	0.00	0.00	0.00	0.00
4.	Povolenky na emise a preferen ní limity	015	0.00	0.00	0.00	0.00
5.	Drobný dlouhodobý nehmotný majetek	018	423 870.34	423 870.34	0.00	0.00
6.	Ostatní dlouhodobý nehmotný majetek	019	0.00	0.00	0.00	0.00
7.	Nedokon ený dlouhodobý nehmotný majetek	041	0.00	0.00	0.00	0.00
8.	Poskytnuté zálohy na dlouhodobý nehmotný majetek	051	0.00	0.00	0.00	0.00
9.	Dlouhodobý nehmotný majetek ur ený k prodeji	035	0.00	0.00	0.00	0.00
II.	Dlouhodobý hmotný majetek		68 044 699.63	47 996 606.45	20 048 093.18	23 343 693.85
1.	Pozemky	031	773 580.00	0.00	773 580.00	1 048 953.00
2.	Kulturní p edm ty	032	0.00	0.00	0.00	0.00
3.	Stavby	021	21 311 524.87	9 117 462.00	12 194 062.87	14 934 252.82
4.	Samostatné hmotné movité v ci a soubory hmotných movitých v ci	022	21 790 746.72	14 710 296.41	7 080 450.31	7 360 488.03
5.	P stitelské celky trvalých porost	025	0.00	0.00	0.00	0.00
6.	Drobný dlouhodobý hmotný majetek	028	24 168 848.04	24 168 848.04	0.00	0.00
7.	Ostatní dlouhodobý hmotný majetek	029	0.00	0.00	0.00	0.00
8.	Nedokon ený dlouhodobý hmotný majetek	042	0.00	0.00	0.00	0.00
9.	Poskytnuté zálohy na dlouhodobý hmotný majetek	052	0.00	0.00	0.00	0.00
10.	Dlouhodobý hmotný majetek ur ený k prodeji	036	0.00	0.00	0.00	0.00
III.	Dlouhodobý finan ní majetek		0.00	0.00	0.00	0.00
1.	Majetkové ú asti v osobách s rozhodujícím vlivem	061	0.00	0.00	0.00	0.00
2.	Majetkové ú asti v osobách s podstatným vlivem	062	0.00	0.00	0.00	0.00
3.	Dluhové cenné papíry držené do splatnosti	063	0.00	0.00	0.00	0.00
4.	Dlouhodobé p j ky	067	0.00	0.00	0.00	0.00
5.	Terminované vklady dlouhodobé	068	0.00	0.00	0.00	0.00
6.	Ostatní dlouhodobý finan ní majetek	069	0.00	0.00	0.00	0.00
7.	Po izovaný dlouhodobý finan ní majetek	043	0.00	0.00	0.00	0.00
8.	Poskytnuté zálohy na dlouhodobý finan ní majetek	053	0.00	0.00	0.00	0.00
IV.	Dlouhodobé pohledávky		0.00	0.00	0.00	0.00
1.	Poskytnuté návratné finan ní výpomoci dlouhodobé	462	0.00	0.00	0.00	0.00
2.	Dlouhodobé pohledávky z postoupených ú r	464	0.00	0.00	0.00	0.00
3.	Dlouhodobé poskytnuté zálohy	465	0.00	0.00	0.00	0.00
4.	Dlouhodobé pohledávky z ru ení	466	0.00	0.00	0.00	0.00
5.	Ostatní dlouhodobé pohledávky	469	0.00	0.00	0.00	0.00
6.	Dlouhodobé poskytnuté zálohy na transfery	471	0.00	0.00	0.00	0.00
7.	Dlouhodobé zprost edkování transfer	475	0.00	0.00	0.00	0.00

íslo položky	Název položky	Syntetický ú et	1	2	3	4
			Ú ETNÍ OBDOBÍ			
			B ŽNÉ			MINULÉ
BRUTTO	KOREKCE	NETTO				
B.	Ob žná aktiva		79 527 892.40	0.00	79 527 892.40	90 772 277.06
I.	Zásoby		253 941.34	0.00	253 941.34	0.00
	1. Po ízení materiálu	111	0.00	0.00	0.00	0.00
	2. Materiál na sklad	112	253 941.34	0.00	253 941.34	0.00
	3. Materiál na cest	119	0.00	0.00	0.00	0.00
	4. Nedokon ená výroba	121	0.00	0.00	0.00	0.00
	5. Polotovary vlastní výroby	122	0.00	0.00	0.00	0.00
	6. Výrobky	123	0.00	0.00	0.00	0.00
	7. Po ízení zboží	131	0.00	0.00	0.00	0.00
	8. Zboží na sklad	132	0.00	0.00	0.00	0.00
	9. Zboží na cest	138	0.00	0.00	0.00	0.00
	10. Ostatní zásoby	139	0.00	0.00	0.00	0.00
II.	Krátkodobé pohledávky		71 473 610.24	0.00	71 473 610.24	83 410 984.79
	1. Odb ratele	311	0.00	0.00	0.00	230.29
	2. Sm nky k inkasu	312	0.00	0.00	0.00	0.00
	3. Pohledávky za eskontované cenné papíry	313	0.00	0.00	0.00	0.00
	4. Krátkodobé poskytnuté zálohy	314	2 393 205.87	0.00	2 393 205.87	2 707 589.13
	5. Jiné pohledávky z hlavní innosti	315	68 055 819.52	0.00	68 055 819.52	79 917 773.80
	6. Poskytnuté návratné finan ní výpomoci krátkodobé	316	0.00	0.00	0.00	0.00
	7. Krátkodobé pohledávky z postoupených úv r	317	0.00	0.00	0.00	0.00
	9. Pohledávky za zam stnanci	335	33 055.00	0.00	33 055.00	78 462.00
	10. Sociální zabezpe ení	336	0.00	0.00	0.00	0.00
	11. Zdravotní pojišt ní	337	0.00	0.00	0.00	0.00
	12. D chodové spo ení	338	0.00	0.00	0.00	0.00
	13. Da z p íjm	341	0.00	0.00	0.00	0.00
	14. Ostatní dan , poplatky a jiná obdobná pen žitá pln ní	342	0.00	0.00	0.00	0.00
	15. Da z p ídané hodnoty	343	0.00	0.00	0.00	0.00
	16. Pohledávky za osobami mimo vybrané vládní instituce	344	0.00	0.00	0.00	0.00
	17. Pohledávky za vybranými úst edními vládními institucemi	346	0.00	0.00	0.00	0.00
	18. Pohledávky za vybranými místními vládními institucemi	348	0.00	0.00	0.00	0.00
	19. Pohledávky ze správy daní	352	0.00	0.00	0.00	0.00
	20. Zú tování z p erozd lování daní	355	0.00	0.00	0.00	0.00
	21. Pohledávky z exekuce a ostatního nakládání s cizím majetkem	356	0.00	0.00	0.00	0.00
	22. Ostatní pohledávky ze správy daní	358	0.00	0.00	0.00	0.00
	23. Krátkodobé pohledávky z ru ení	361	0.00	0.00	0.00	0.00
	24. Pevné termínové operace a opce	363	0.00	0.00	0.00	0.00
	25. Pohledávky z neukon ených finan ních operací	369	0.00	0.00	0.00	0.00
	26. Pohledávky z finan ního zajišt ní	365	0.00	0.00	0.00	0.00
	27. Pohledávky z vydaných dluhopis	367	0.00	0.00	0.00	0.00
	28. Krátkodobé poskytnuté zálohy na transfery	373	0.00	0.00	0.00	0.00
	29. Krátkodobé zprost edkování transfer	375	0.00	0.00	0.00	0.00
	30. Náklady p íštích období	381	40 939.85	0.00	40 939.85	209 420.00
	31. P íjmy p íštích období	385	514 843.00	0.00	514 843.00	0.00
	32. Dohadné ú ty aktivní	388	0.00	0.00	0.00	0.00
	33. Ostatní krátkodobé pohledávky	377	435 747.00	0.00	435 747.00	497 509.57
III.	Krátkodobý finan ní majetek		7 800 340.82	0.00	7 800 340.82	7 361 292.27
	1. Majetkové cenné papíry k obchodování	251	0.00	0.00	0.00	0.00
	2. Dluhové cenné papíry k obchodování	253	0.00	0.00	0.00	0.00
	3. Jiné cenné papíry	256	0.00	0.00	0.00	0.00
	4. Terminované vklady krátkodobé	244	0.00	0.00	0.00	0.00
	5. Jiné b žné ú ty	245	7 313 821.00	0.00	7 313 821.00	6 967 493.00
	6. Ú ty státních finan ních aktiv	247	0.00	0.00	0.00	0.00
	7. Ú ty ízení likvidity státní pokladny a státního dluhu	248	0.00	0.00	0.00	0.00
	8. Ú ty pro sdílení daní a pro d lenou správu	249	0.00	0.00	0.00	0.00
	9. B žný ú et	241	0.00	0.00	0.00	0.00
	10. B žný ú et FKSP	243	450 509.82	0.00	450 509.82	262 122.27
	14. B žné ú ty fond organiza ních složek státu	225	0.00	0.00	0.00	0.00
	15. Ceniny	263	36 010.00	0.00	36 010.00	126 677.00
	16. Peníze na cest	262	0.00	0.00	0.00	0.00
	17. Pokladna	261	0.00	0.00	0.00	5 000.00

Rozvaha

ORGANIZA NÍ SLOŽKY STÁTU

Státní energetická inspekce, Gorazdova 1969/24, 120 00 Praha 2, Organiza ní složka státu, I : 61387584

sestavená k 31.12.2017

(v K , s p esností na dv desetinná místa)

okamžik sestavení: 13.03.2018 15:11:49

íslo položky	Název položky	Syntetický ú et	1	2
			Ú ETNÍ OBDOBÍ	
			B ŽNÉ	MINULÉ
PASIVA CELKEM			100 752 387.28	115 191 384.71
C.	Vlastní kapitál		90 998 303.98	108 229 018.64
I.	Jm ní ú etní jednotky a upravující položky		65 075 652.86	69 075 353.87
1.	Jm ní ú etní jednotky	401	127 182 446.96	130 970 672.56
2.	Fond privatizace	402	0.00	0.00
4.	Kurzové rozdíly	405	0.00	0.00
5.	Oce ovací rozdíly p i prvotním použití metody	406	-61 895 318.69	-61 895 318.69
6.	Jiné oce ovací rozdíly	407	0.00	0.00
7.	Opravy p edcházejících ú etních období	408	- 211 475.41	0.00
II.	Fondy ú etní jednotky		498 494.82	23 984.46
2.	Fond kulturních a sociálních potřeb	412	498 494.82	23 984.46
3.	Rezervní fond tvo ený ze zlepšeného výsledku hospoda ení	413	0.00	0.00
4.	Rezervní fond z ostatních titul	414	0.00	0.00
III.	Výsledek hospoda ení		- 539 952 331.50	- 451 882 884.90
1.	Výsledek hospoda ení b žného ú etního období		-88 069 446.60	-53 876 311.85
2.	Výsledek hospoda ení ve schvalovacím ízení	431	0.00	0.00
3.	Výsledek hospoda ení p edcházejících ú etních období	432	- 451 882 884.90	- 398 006 573.05
IV.	P íjmový a výdajový ú et rozpo tového hospoda ení		565 376 487.80	491 012 565.21
1.	P íjmový ú et organiza ních složek státu	222	-12 015 002.15	-17 514 968.66
2.	Zvláštní výdajový ú et	223	86 378 924.74	82 462 582.14
3.	Ú et hospoda ení státního rozpo tu	227	0.00	0.00
4.	Agregované p íjmy a výdaje p edcházejících ú etních období	404	491 012 565.21	426 064 951.73
D.	Cizí zdroje		9 754 083.30	6 962 366.07
I.	Rezervy		0.00	0.00
1.	Rezervy	441	0.00	0.00
II.	Dlouhodobé závazky		0.00	0.00
1.	Dlouhodobé úv ry	451	0.00	0.00
2.	P íjaté návratné finan ní výpomoci dlouhodobé	452	0.00	0.00
3.	Dlouhodobé závazky z vydaných dluhopis	453	0.00	0.00
4.	Dlouhodobé p íjaté zálohy	455	0.00	0.00
5.	Dlouhodobé závazky z ru ení	456	0.00	0.00
6.	Dlouhodobé sm nky k úhrad	457	0.00	0.00
7.	Ostatní dlouhodobé závazky	459	0.00	0.00
8.	Dlouhodobé p íjaté zálohy na transfery	472	0.00	0.00
9.	Dlouhodobé zprost edkování transfer	475	0.00	0.00

Íslo položky	Název položky	Syntetický ú et	1	2
			Ú ETNÍ OBDOBÍ	
			B ŽNÉ	MINULÉ
III.	Krátkodobé závazky		9 754 083.30	6 962 366.07
1.	Krátkodobé úv ry	281	0.00	0.00
2.	Eskontované krátkodobé dluhopisy (sm nky)	282	0.00	0.00
3.	Krátkodobé závazky z vydaných dluhopis	283	0.00	0.00
4.	Jiné krátkodobé p j ky	289	0.00	0.00
5.	Dodavatelé	321	99 945.11	242.00
6.	Sm nky k úhrad	322	0.00	0.00
7.	Krátkodobé p íjaté zálohy	324	0.00	0.00
8.	Závazky z d lené správy	325	0.00	0.00
9.	P íjaté návratné finan ní výpomoci krátkodobé	326	0.00	0.00
10.	Zam stnanci	331	557 325.00	12 068.00
11.	Jiné závazky v í zam stnanc m	333	3 808 335.00	3 879 502.00
12.	Sociální zabezpe ení	336	1 529 462.00	1 600 990.00
13.	Zdravotní pojišt ní	337	679 030.00	690 442.00
14.	D chodové spo ení	338	0.00	0.00
15.	Da z p íjm	341	0.00	0.00
16.	Ostatní dan , poplatky a jiná obdobná pen žitá pln ní	342	737 969.00	770 977.00
17.	Da z p ídané hodnoty	343	0.00	0.00
18.	Závazky k osobám mimo vybrané vládní instituce	345	0.00	0.00
19.	Závazky k vybraným úst edním vládním institucím	347	0.00	0.00
20.	Závazky k vybraným místním vládním institucím	349	0.00	0.00
21.	P íjaté zálohy daní	351	0.00	0.00
22.	P eplatky na daních	353	0.00	0.00
23.	Závazky z vratek nep ímých daní	354	0.00	0.00
24.	Zú tování z p erozd lování daní	355	0.00	0.00
25.	Závazky z exekuce a ostatního nakládání s cizím majetkem	357	0.00	0.00
26.	Ostatní závazky ze správy daní	359	0.00	0.00
27.	Krátkodobé závazky z ru ení	362	0.00	0.00
28.	Pevné termínové operace a opce	363	0.00	0.00
29.	Závazky z neukon ených finan ních operací	364	0.00	0.00
30.	Závazky z finan ního zajišt ní	366	0.00	0.00
31.	Závazky z upsaných nesplacených cenných papír a podíl	368	0.00	0.00
32.	Krátkodobé p íjaté zálohy na transfery	374	0.00	0.00
33.	Krátkodobé zprost edkování transfer	375	0.00	0.00
34.	Závazky z ízení likvidity státní pokladny a státního dluhu	248	0.00	0.00
35.	Výdaje p íštích období	383	7 036.27	0.00
36.	Výnosy p íštích období	384	0.00	0.00
37.	Dohadné ú ty pasivní	389	2 334 980.92	0.00
38.	Ostatní krátkodobé závazky	378	0.00	8 145.07

Výkaz zisku a ztráty

ORGANIZA NÍ SLOŽKY STÁTU

Státní energetická inspekce, Gorazdova 1969/24, 120 00 Praha 2, Organiza ní složka státu, I : 61387584

sestavená k 31.12.2017

(v K , s p esností na dvě desetinná místa)

okamžik sestavení: 13.03.2018 15:12:53

íslo položky	Název položky	Syntetický út	1	2	3	4
			Ú ETNÍ OBDOBÍ			
			B ŽNÉ		MINULÉ	
		Hlavníinnost	Hospodá skáinnost	Hlavníinnost	Hospodá skáinnost	
A.	NÁKLADY CELKEM		91 588 130.97	0.00	85 390 201.78	0.00
I.	Náklady z inností		91 264 070.24	0.00	85 389 354.55	0.00
1.	Spot eba materiálu	501	710 882.47	0.00	1 078 994.94	0.00
2.	Spot eba energie	502	2 437 440.10	0.00	1 453 231.27	0.00
3.	Spot eba jiných neskladovatelných dodávek	503	0.00	0.00	0.00	0.00
4.	Prodané zboží	504	0.00	0.00	0.00	0.00
5.	Aktivace dlouhodobého majetku	506	0.00	0.00	0.00	0.00
6.	Aktivace ob žného majetku	507	0.00	0.00	0.00	0.00
7.	Zm na stavu zásob vlastní výroby	508	0.00	0.00	0.00	0.00
8.	Opravy a udržování	511	320 866.69	0.00	238 395.64	0.00
9.	Cestovné	512	374 244.09	0.00	459 962.03	0.00
10.	Náklady na reprezentaci	513	97 324.00	0.00	99 999.01	0.00
11.	Aktivace vnitroorganiza ních služeb	516	0.00	0.00	0.00	0.00
12.	Ostatní služby	518	6 866 014.27	0.00	5 785 297.37	0.00
13.	Mzdové náklady	521	53 534 147.00	0.00	49 816 603.00	0.00
14.	Zákonné sociální pojišt ní	524	18 154 039.00	0.00	16 554 396.00	0.00
15.	Jiné sociální pojišt ní	525	0.00	0.00	0.00	0.00
16.	Zákonné sociální náklady	527	1 030 006.00	0.00	715 438.00	0.00
17.	Jiné sociální náklady	528	1 433 897.41	0.00	894 781.94	0.00
18.	Da silní ní	531	0.00	0.00	0.00	0.00
19.	Da z nemovitostí	532	0.00	0.00	0.00	0.00
20.	Jiné dan a poplatky	538	6 880.00	0.00	27 440.00	0.00
21.	Vratky nep ímých daní	539	0.00	0.00	0.00	0.00
22.	Smluvní pokuty a úroky z prodlení	541	0.00	0.00	0.00	0.00
23.	Jiné pokuty a penále	542	5.37	0.00	10.71	0.00
24.	Dary a jiná bezúplatná p edání	543	0.00	0.00	0.00	0.00
25.	Prodaný materiál	544	0.00	0.00	0.00	0.00
26.	Manka a škody	547	0.00	0.00	0.00	0.00
27.	Tvorba fond	548	0.00	0.00	0.00	0.00
28.	Odpisy dlouhodobého majetku	551	2 049 236.10	0.00	7 240 547.00	0.00
29.	Prodaný dlouhodobý nehmotný majetek	552	0.00	0.00	0.00	0.00
30.	Prodaný dlouhodobý hmotný majetek	553	270 000.00	0.00	629 176.99	0.00
31.	Prodané pozemky	554	0.00	0.00	0.00	0.00
32.	Tvorba a zú tování rezerv	555	0.00	0.00	0.00	0.00
33.	Tvorba a zú tování opravných položek	556	0.00	0.00	0.00	0.00
34.	Náklady z vy azených pohledávek	557	2 931 313.36	0.00	0.00	0.00
35.	Náklady z drobného dlouhodobého majetku	558	903 197.38	0.00	234 519.65	0.00
36.	Ostatní náklady z inností	549	144 577.00	0.00	160 561.00	0.00
II.	Finan ní náklady		324 060.73	0.00	847.23	0.00
1.	Prodané cenné papíry a podíly	561	0.00	0.00	0.00	0.00
2.	Úroky	562	0.00	0.00	0.00	0.00
3.	Kurzové ztráty	563	2 989.32	0.00	847.23	0.00
4.	Náklady z p ecen ní reálnou hodnotou	564	321 071.41	0.00	0.00	0.00
5.	Ostatní finan ní náklady	569	0.00	0.00	0.00	0.00
III.	Náklady na transfery		0.00	0.00	0.00	0.00
1.	Náklady vybraných út edních vládních institucí na transfery	571	0.00	0.00	0.00	0.00
3.	Náklady vybraných út edních vládních institucí na p edfinancování transfer	575	0.00	0.00	0.00	0.00
IV.	Náklady ze sdílených daní a poplatk		0.00	0.00	0.00	0.00
1.	Náklady ze sdílené dan z p íjm fyzických osob	581	0.00	0.00	0.00	0.00
2.	Náklady ze sdílené dan z p íjm právnických osob	582	0.00	0.00	0.00	0.00
3.	Náklady ze sdílené dan z p ídané hodnoty	584	0.00	0.00	0.00	0.00
4.	Náklady ze sdílených spot ebních daní	585	0.00	0.00	0.00	0.00
5.	Náklady z ostatních sdílených daní a poplatk	586	0.00	0.00	0.00	0.00
V.	Da z p íjm		0.00	0.00	0.00	0.00
1.	Da z p íjm	591	0.00	0.00	0.00	0.00
2.	Dodate né odvody dan z p íjm	595	0.00	0.00	0.00	0.00

íslo položky	Název položky	Syntetický ú et	1	2	3	4
			Ú ETNÍ OBDOBÍ			
			B ŽNÉ		MINULÉ	
		Hlavní innost	Hospodá ská innost	Hlavní innost	Hospodá ská innost	
B.	VÝNOSY CELKEM		3 518 684.37	0.00	31 513 889.93	0.00
I.	Výnosy z innosti		3 516 283.83	0.00	31 513 889.93	0.00
1.	Výnosy z prodeje vlastních výrobk	601	0.00	0.00	0.00	0.00
2.	Výnosy z prodeje služeb	602	3 416.19	0.00	0.00	0.00
3.	Výnosy z pronájmu	603	165 000.00	0.00	315 000.00	0.00
4.	Výnosy z prodaného zboží	604	0.00	0.00	0.00	0.00
5.	Výnosy ze správních poplatk	605	65 750.00	0.00	38 500.00	0.00
7.	Výnosy ze soudních poplatk	607	0.00	0.00	0.00	0.00
8.	Jiné výnosy z vlastních výkon	609	2 383 402.00	0.00	30 902 062.00	0.00
9.	Smluvní pokuty a úroky z prodlení	641	0.00	0.00	0.00	0.00
10.	Jiné pokuty a penále	642	0.00	0.00	0.00	0.00
11.	Výnosy z vy azených pohledávek	643	5 000.00	0.00	0.00	0.00
12.	Výnosy z prodeje materiálu	644	0.00	0.00	90.00	0.00
13.	Výnosy z prodeje dlouhodobého nehmotného majetku	645	0.00	0.00	0.00	0.00
14.	Výnosy z prodeje dlouhodobého hmotného majetku krom pozemk	646	251 057.00	0.00	161 002.00	0.00
15.	Výnosy z prodeje pozemk	647	0.00	0.00	0.00	0.00
16.	erpání fond	648	0.00	0.00	0.00	0.00
17.	Ostatní výnosy z innosti	649	642 658.64	0.00	97 235.93	0.00
II.	Finan ní výnosy		2 400.54	0.00	0.00	0.00
1.	Výnosy z prodeje cenných papír a podíl	661	0.00	0.00	0.00	0.00
2.	Úroky	662	0.00	0.00	0.00	0.00
3.	Kurzové zisky	663	0.00	0.00	0.00	0.00
4.	Výnosy z p ecen ní reálnou hodnotou	664	2 400.00	0.00	0.00	0.00
5.	Výnosy z dlouhodobého finan ního majetku	665	0.00	0.00	0.00	0.00
6.	Ostatní finan ní výnosy	669	0.54	0.00	0.00	0.00
III.	Výnosy z daní a poplatk		0.00	0.00	0.00	0.00
1.	Výnosy z dan z p íjm fyzických osob	631	0.00	0.00	0.00	0.00
2.	Výnosy z dan z p íjm právnických osob	632	0.00	0.00	0.00	0.00
3.	Výnosy ze sociálního pojišt ní	633	0.00	0.00	0.00	0.00
4.	Výnosy z dan z p idané hodnoty	634	0.00	0.00	0.00	0.00
5.	Výnosy ze spot ebních daní	635	0.00	0.00	0.00	0.00
6.	Výnosy z majetkových daní	636	0.00	0.00	0.00	0.00
7.	Výnosy z energetických daní	637	0.00	0.00	0.00	0.00
8.	Výnosy z dan silní	638	0.00	0.00	0.00	0.00
9.	Výnosy z ostatních daní a poplatk	639	0.00	0.00	0.00	0.00
IV.	Výnosy z transfer		0.00	0.00	0.00	0.00
1.	Výnosy vybraných úst edních vládních institucí z transfer	671	0.00	0.00	0.00	0.00
3.	Výnosy vybraných úst edních vládních institucí z p edfinancování transfer	675	0.00	0.00	0.00	0.00
V.	Výnosy ze sdílených daní a poplatk		0.00	0.00	0.00	0.00
1.	Výnosy ze sdílené dan z p íjm fyzických osob	681	0.00	0.00	0.00	0.00
2.	Výnosy ze sdílené dan z p íjm právnických osob	682	0.00	0.00	0.00	0.00
3.	Výnosy ze sdílené dan z p idané hodnoty	684	0.00	0.00	0.00	0.00
4.	Výnosy ze sdílených spot ebních daní	685	0.00	0.00	0.00	0.00
5.	Výnosy ze sdílených majetkových daní	686	0.00	0.00	0.00	0.00
6.	Výnosy z ostatních sdílených daní a poplatk	688	0.00	0.00	0.00	0.00
C.	VÝSLEDEK HOSPODA ENÍ					
1.	Výsledek hospoda ení p ed zdan ěním	-	-88 069 446.60	0.00	-53 876 311.85	0.00
2.	Výsledek hospoda ení b žného ú etního období	-	-88 069 446.60	0.00	-53 876 311.85	0.00