



Státní energetická inspekce

ústřední inspektorát

Gorazdova 24

120 00 Praha 2

Z P R Á V A

O ČERPÁNÍ PROSTŘEDKŮ STÁTNÍHO ROZPOČTU STÁTNÍ ENERGETICKÉ INSPEKCE

za rok 2016

Praha, únor 2017

Ing. Pavel Gebauer
ústřední ředitel

OBSAH:

1. Úvod	3
2. Zaměření kontrolní činnosti	4
3. Činnosti SEI.....	5
3.1 Kontrolní činnost podle zákona č. 406/2000 Sb.	6
3.2 Dokumenty v rámci řízení prováděných jinými úřady	11
3.3 Odborné zkoušky uchazečů o oprávnění energetického specialisty a přezkušování energetických specialistů	13
3.4 Zahraniční projekty a spolupráce s EU	15
3.5 Správní řízení a uložené pokuty	16
3.5.1 První stupeň správního řízení.....	16
3.5.2 Druhý stupeň správního řízení	17
3.5.3 Mimořádné opravné prostředky.....	18
4. Personalistika	19
5. Poskytování informací podle zákona č. 106/1999 Sb.	20
6. Majetek	20
6.1 Správa pokut	21
6.2 Poskytnuté zálohy	21
7. Rozpočet příjmů a výdajů.....	21
7.1 Hodnocení prostředků státního rozpočtu.....	23
7.1.1 Rozpočtové příjmy	23
7.1.2 Rozpočtové výdaje	24
7.1.3 Investiční výdaje.....	27
7.1.4 Rezervní fond	29

1. Úvod

Název zpracovatele:	Státní energetická inspekce
Adresa sídla:	Gorazdova 1969/24, 120 00 Praha 2
Identifikační číslo:	61387584
Poštovní adresa:	Státní energetická inspekce, Gorazdova 1969/24, 120 00 Praha 2
Telefonní a faxové spojení:	224 855 340, fax 224 855 370
Adresa elektronické podatelny:	posta@cr-sei.cz
Webové stránky:	www.cr-sei.cz
Úřední hodiny:	pondělí – pátek od 8:30 do 13:30

Státní energetická inspekce (dále SEI) je správní úřad, který je podřízen Ministerstvu průmyslu a obchodu ČR (dále MPO), jehož působnost je od 1. 1. 2016 dána hlavou šestou zákona č. 406/2000 Sb., o hospodaření energií, ve znění pozdějších předpisů (dále zákon č. 406/2000 Sb.). Do 31. 12. 2015 upravovala působnost SEI hlava čtvrtá zákona č. 458/2000 Sb., o podmínkách podnikání a o výkonu státní správy v energetických odvětvích a o změně některých zákonů, ve znění pozdějších předpisů (dále zákon č. 458/2000 Sb.). V roce 2016 došlo k výrazné úpravě pravomocí Státní energetické inspekce, která se promítla do její činnosti. Dne 1. ledna 2016 nabyl účinnosti zákon č. 131/2015 Sb., kterým se mění zákon č. 458/2000 Sb. a další související zákony. V důsledku přijetí tohoto zákona přešla působnost SEI v oblasti kontrol dodržování povinností stanovených zákonem č. 165/2012 Sb., o podporovaných zdrojích, ve znění pozdějších předpisů (dále zákon č. 165/2012 Sb.), na Energetický regulační úřad.

SEI v roce 2016 dozorovala dodržování zákona č. 406/2000 Sb., zákona č. 189/1999 Sb., o nouzových zásobách ropy, o řešení stavů ropné nouze a o změně některých souvisejících zákonů (zákon o nouzových zásobách ropy), ve znění pozdějších předpisů (dále zákon č. 189/1999 Sb.), a dokončovala kontroly zákona č. 526/1990 Sb., o cenách, ve znění pozdějších předpisů (dále zákon č. 526/1990 Sb.) v oblasti podporovaných zdrojů energie a zákona č. 165/2012 Sb. zahájené v roce 2015. SEI je rovněž podle § 13 zákona č. 406/2000 Sb. dotčeným orgánem státní správy při ochraně zájmů chráněných tímto zákonem v některých řízeních, která provádějí stavební úřady, a v těchto řízeních vydává závazná stanoviska. SEI je dále dotčeným orgánem státní správy při pořizování politiky územního rozvoje a územně plánovací dokumentace, kdy ve vybraných případech vydává stanoviska. SEI se v souladu s přílohou č. 3 zákona č. 455/1991 Sb., o živnostenském podnikání (živnostenský zákon), ve znění pozdějších předpisů, vyjadřuje k žádostem o udělování koncesí na výrobu tepelné energie a rozvod tepelné energie nepodléhající licenci realizované ze zdrojů tepelné energie s instalovaným výkonem jednoho zdroje nad 50 kW.

SEI ukládá pokuty na základě vlastního zjištění a při výkonu kontroly se řídí zákonem č. 255/2012 Sb., o kontrole (kontrolní řád). SEI je správcem pokut a tuto činnost provádí dle zákona č. 280/2009 Sb., daňový řád, ve znění pozdějších předpisů (dále daňový řád).

Organizační uspořádání SEI představuje od 1. 1. 2012 deset územních inspektorátů se sídlem v příslušných krajských městech a ústřední inspektorát se sídlem v Praze. V čele ústředního inspektorátu je ústřední ředitel, územní inspektorát řídí ředitel územního inspektorátu. Výběr, jmenování a odvolání ústředního ředitele a ředitelů územních inspektorátů se řídí zákonem č. 234/2014 Sb., o státní službě, ve znění pozdějších předpisů (dále zákon č. 234/2014 Sb.).

Vlastní výkon činnosti SEI je prováděn podle služebních předpisů vydaných podle § 11 a 12 zákona č. 234/2014 Sb., příkazů ústředního ředitele, směrnic, opatření, pracovních instrukcí, interních sdělení a zápisů z porad vedení SEI, které vydává ústřední ředitel, ředitel sekce kontroly a správy a jednotliví ředitelé odborů v rámci své působnosti dané Organizačním řádem.

2. Zaměření kontrolní činnosti

V roce 2016 se kontrolní činnost SEI zaměřila zejména na dozor nad dodržováním povinností podle zákona č. 406/2000 Sb. a to s důrazem na následující oblasti:

- provádění kontroly účinnosti kotlů a klimatizací,
- vybavení tepelných zařízení a rozvodů z hlediska účinnosti požadovaným měřením a regulací,
- označování elektrospotřebičů energetickými štítky, vybavení stanovených výrobků náležitostmi podle ekodesignu,
- dodržování požadavků na energetickou náročnost budov a zpracovávání průkazů energetické náročnosti
- zpracovávání energetických auditů a energetických posudků,
- dodržování povinností energetickými specialisty.

Dokumenty při řízeních prováděných jinými úřady (stanoviska, závazná stanoviska, vyjádření)

- oblast politiky územního rozvoje a územního plánování,
- územní a stavební řízení prováděná stavebními úřady,
- odborná činnost v rámci živnostenského zákona.

SEI dále dokončovala kontroly v oblasti podporovaných zdrojů energie podle zákona č. 165/2012 Sb. a zákona č. 526/1990 Sb. zahájené v předchozím období. Kontrolní činnost podle zákona č. 189/1999 Sb. nebyla realizována, neboť povinnosti stanovené tímto zákonem, jejichž dodržování je SEI nadána kontrolovat, lze kontrolovat pouze na základě podnětu a SEI v roce 2016 žádný takový podnět neobdržela.

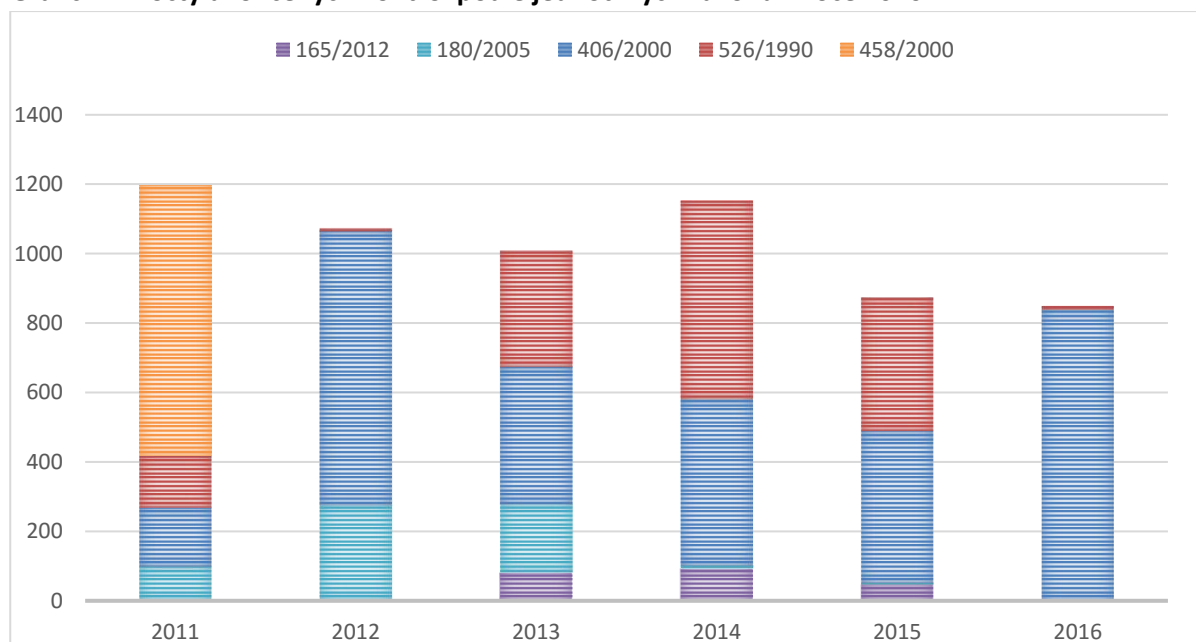
3. Činnosti SEI

Následující grafy znázorňují změny a vývoj počtu a struktury kontrol realizovaných územními inspektoráty SEI za roky 2011 až 2016, s vyznačením množství podle kontrolovaných zákonů.

Tabulka č. 1 - Počty ukončených kontrol podle jednotlivých zákonů v roce 2016

kontroly dle zákona	2011	2012	2013	2014	2015	2016
165/2012 Sb.	0	0	81	93	48	2
180/2005 Sb.	99	276	197	9	3	0
406/2000 Sb.	170	789	397	480	438	809
526/1990 Sb.	149	8	335	571	386	10
458/2000 Sb.	777	0	0	0	0	0
Celkem	1195	1073	1010	1153	875	821

Graf č. 1 - Počty ukončených kontrol podle jednotlivých zákonů v roce 2016



3.1 Kontrolní činnost podle zákona č. 406/2000 Sb.

Celkově bylo za rok 2016 vedeno **924** kontrol dodržování povinností spojených s hospodařením s energií, z tohoto počtu bylo pak 796 kontrol v roce 2016 uzavřeno.

Tabulka č. 2 - Počty kontrol zákona č. 406/2000 Sb. v roce 2016

kontroly zahájené v 2016	ukončené kontroly v 2016		
	z roku 2015	z roku 2016	celkem v 2016
866	53	756	809

Tabulka č. 3 - Počty zahájených kontrol za rok 2016 podle územních inspektorátů (Úzl)

Úzl	1	2	3	4	5	6	7	8	9	10
Počet kontrol	97	111	104	60	84	89	96	83	68	74

Tabulka č. 4 - Počty ukončených kontrol za rok 2016 podle územních inspektorátů (Úzl)

Úzl	1	2	3	4	5	6	7	8	9	10
Počet kontrol	81	102	89	50	74	88	86	71	57	58

- 1 - Úzl pro hlavní město Prahu a Středočeský kraj
- 2 - Úzl pro Jihočeský kraj
- 3 - Úzl pro Plzeňský a Karlovarský kraj
- 4 - Úzl pro Ústecký kraj
- 5 - Úzl pro Liberecký kraj
- 6 - Úzl pro Královéhradecký a Pardubický kraj
- 7 - Úzl pro Jihomoravský kraj a Kraj Vysočina
- 8 - Úzl pro Zlínský kraj
- 9 - Úzl pro Olomoucký kraj
- 10 - Úzl pro Moravskoslezský kraj

Kontrolní činnost podle zákona č. 406/2000 Sb. lze rozdělit do 6 skupin:

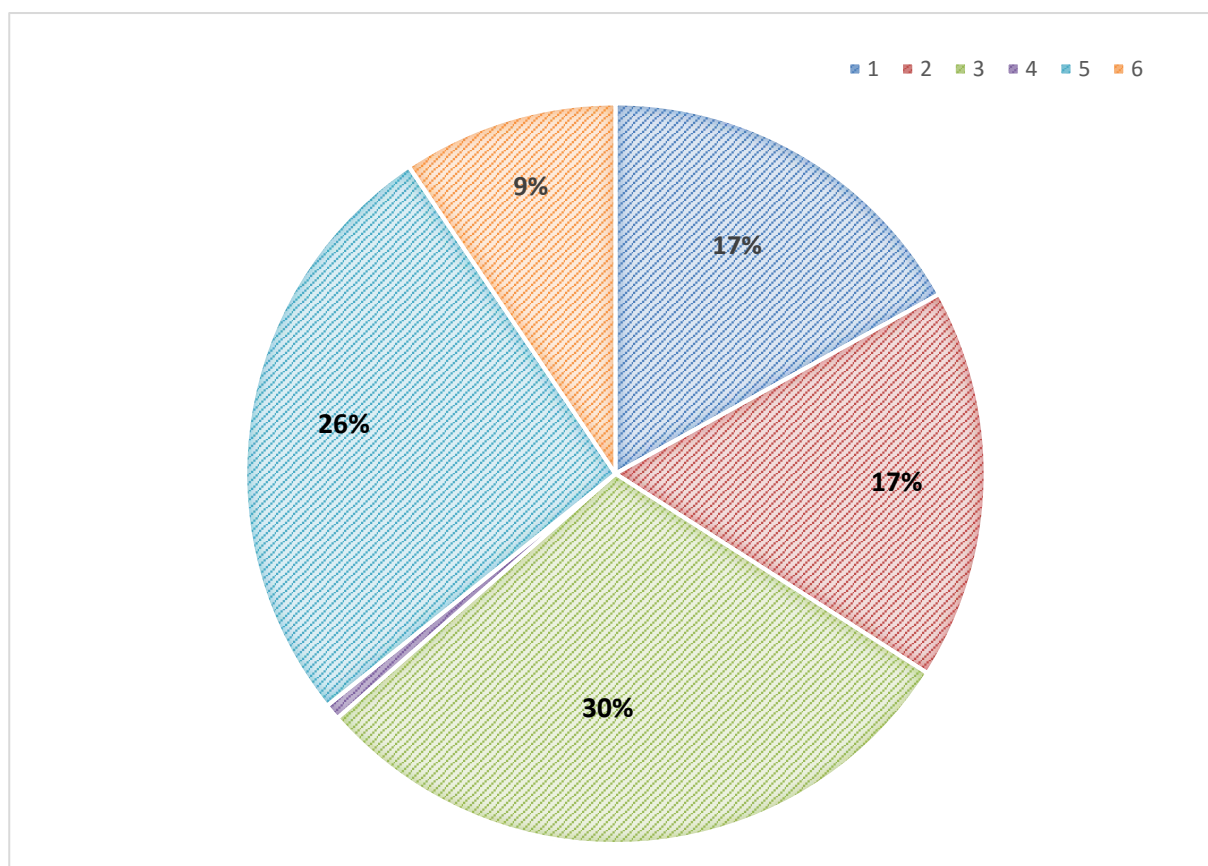
- 1/ pravidelná kontrola provozovaných kotlů a příslušných rozvodů tepelné energie, kontrola klimatizačních systémů,
- 2/ vybavenost objektů regulační technikou, pravidla vytápění, účinnost zařízení z hlediska tepelných ztrát apod.,
- 3/ povinnosti spojené s průkazy energetické náročnosti,
- 4/ zpracování energetických auditů, posudků,
- 5/ povinnosti energetických specialistů,
- 6/ štítkování a ekodesign.

Tabulka č. 5 - Počty kontrol podle skupin*

1	2	3	4	5	6
196	198	341	8	305	109

* počty kontrol podle rozdělených skupin jsou odlišné od celkového počtu provedených kontrol zákona č. 406/2000 Sb., jelikož jedna kontrola může mít více předmětů a tedy se může promítat i do více skupin.

Graf č. 2 - % podíl kontrol podle skupin uvedených výše



Popis kontrolní činnosti podle zákona č. 406/2000 Sb.

Ad 1/ Pravidelná kontrola provozovaných kotlů a příslušných rozvodů tepelné energie a klimatizačních systémů – 196 kontrol

kontrola kotlů	kontrola klimatizačních systémů
172	24

Kontrolní činnost v této oblasti zákona o hospodaření energií byla zaměřena na povinnost vlastníků kotlů nebo společenství vlastníků jednotek (dále SVJ) zajistit kontrolu provozovaných kotlů se

jmenovitým výkonem nad 20 kW a příslušných rozvodů tepelné energie a vlastníků nebo SVJ zajistit pravidelnou kontrolu klimatizačních systémů se jmenovitým chladícím výkonem vyšším než 12 kW.

Kontroly provozovaných kotlů a příslušných rozvodů může provádět:

- a/ příslušný energetický specialista u kotlů, které nejsou předmětem licence na výrobu tepelné energie a licence na rozvod tepelné energie podle energetického zákona nebo
- b/ držitel licence u kotlů, které jsou předmětem licence na výrobu tepelné energie a licence na rozvod tepelné energie.

Příslušným energetickým specialistou se rozumí energetický specialista držící oprávnění od Ministerstva průmyslu a obchodu k provádění kontroly kotlů

Kontroly klimatizačních systémů může provádět pouze příslušný energetický specialista. Příslušným energetickým specialistou se rozumí energetický specialista držící oprávnění od Ministerstva průmyslu a obchodu k provádění kontrol klimatizací.

Nejčastějším zjištěným porušením zákona bylo nesplnění povinnosti zajistit pravidelné kontroly zařízení ze strany jeho vlastníka.

Ad 2/ Vybavenost objektů regulační technikou, pravidla vytápění, účinnost zařízení z hlediska tepelných ztrát apod. – 198 kontrol

Kontrolní činnost v této oblasti zákona o hospodaření energií byla zaměřena na povinnosti okolo vybavenosti objektů regulační technikou, dodržování pravidel vytápění, tloušťku izolace vnitřních rozvodů a účinnost zařízení z hlediska tepelných ztrát. Kontrola se prováděla jak u objektů ve vlastnictví právnických osob a fyzických osob, tak i u objektů ve vlastnictví krajů, měst a obcí a to u bytových objektů, budov občanské vybavenosti a dalších.

V případě kontroly účinnosti užití energie v rozvodech závisí kontrola na osazení měřidel v předávacích místech mezi jednotlivými technologiemi. Největší problém s počty měřidel je u vlastníka celé soustavy (kotel + rozvod), tak aby se správně stanovila účinnost užití energie v rozvodech (tepelné ztráty v rozvodech). Dále je v současné době nutno dořešit problém, zda jsou používaná měřidla v souladu s metrologickým zákonem č. 505/1990 Sb., tj. stanovená.

Dalším nejčastějším porušením zákona byla absence regulačních ventilů na radiátorech v budovách, přestože povinnost instalovat regulační techniku na radiátorech trvá již řadu let. Jedná se o kvantitativní regulaci tepla. Kvalitativní regulace (ekvitermní regulace) je v současnosti jak v budovách, tak i na rozvodech ve většině případů nainstalována. Tento pozitivní stav je dán dlouhodobým legislativním prostředím, které vytváří tlak na kvalitu projektu.

Ad 3/ Povinnosti spojené s průkazy energetické náročnosti – 213 kontrol

Povinnosti orgánů veřejné moci	128
Povinnosti vlastníka budovy, SVJ	65
Povinnosti vlastníka jednotky	10
Povinnosti zprostředkovatelů	121
Povinnosti při výstavbě a rekonstrukci	17

Kontrolní činnost v této oblasti zákona o hospodaření energií byla zaměřena na povinnosti stavebníků, vlastníků budov nebo společenství vlastníků jednotek opatřit si průkaz energetické náročnosti (dále jen „průkaz“) při výstavbě nových budov nebo při větších změnách dokončených budov, opatřit si průkaz u budovy užívané orgánem veřejné moci od 1. července 2013 s celkovou energeticky vztažnou plochou větší než 500 m² a od 1. července 2015 s celkovou energeticky vztažnou plochou větší než 250 m² a správně v těchto budovách průkaz umístit.

Průkaz nově slouží jako jediný doklad plnění požadavků na energetickou náročnost budovy při výstavbách nebo rekonstrukcích pro stavební řízení. Tzv. závazné stanovisko SEI, které bylo vydáváno jako podklad pro stavební řízení a kterým měl stavebník doložit plnění požadavků na energetickou náročnost je s účinností od 1. července 2015 omezeno na vydávání v případech výstavby nových zdrojů energie a na budovy, ve kterých je zdroj energie s instalovaným tepelným výkonem vyšším než 200 kW.

Nejčastěji kontrolovanými ustanoveními jsou však povinnosti vlastníků budovy nebo společenství vlastníků jednotek opatřit si průkaz při prodeji nebo pronájmu budovy nebo její ucelené části. Kromě vlastníků budov a SVJ mají zákonem stanovené povinnosti rovněž majitelé jednotek. Ti rovněž předkládají a předávají průkazy možným kupujícím, možným nájemcům, kupujícím a nájemcům. Rozdíl v povinnostech je v tom, že vlastník jednotky nemá povinnost opatřit si průkaz, jelikož se tento zpracovává na celou budovu a tak by měl vlastník jednotky obdržet zpracovaný průkaz od SVJ, které má povinnost opatřit průkaz pro budovu.

Od 1. července 2015 povazuje zákon nově rovněž zprostředkovatele pronájmů a prodejů budov nebo jejich ucelených částí. Zprostředkovatel prodeje nebo pronájmu uvede klasifikační třídu ukazatele energetické náročnosti podle prováděcího právního předpisu z předané grafické části průkazu v informačních a reklamních materiálech, pokud zprostředkovatel prodeje nebo pronájmu neobdrží grafickou část průkazu, uvede v reklamních a informačních materiálech nejhorší klasifikační třídu.

Nejčastějším pochybení je zcela jednoznačně neopatření si průkazu při prodeji budovy a její ucelené části.

Ad 4/ Zpracování energetických auditů, posudků – 8 kontrol

Kontroly se zaměřily na povinnosti dané ustanovením § 9 odst. 2 zákona č. 406/2000 Sb., které hovoří o povinnosti podnikatele, který není malý nebo střední, zpracovávat energetický audit pro jím užívané nebo vlastněné energetické hospodářství a dále jej pravidelně zpracovávat nejméně jednou za 4 roky. Povinnost zpracovat energetický audit nemá ten podnikatel, který má zaveden nebo si nechá zavést a akreditovanou osobou certifikovat systém hospodaření s energií podle české harmonizované normy upravující systém managementu hospodaření s energií nebo má zaveden nebo si nechá zavést a akreditovanou osobou certifikovat systém environmentálního řízení podle české harmonizované normy upravující systémy environmentálního managementu, který zahrnuje energetický audit. Tato povinnost je účinná od 5. 12. 2015.

Ad 5/ Povinnosti energetických specialistů – 306 provedených kontrol

PENB	kontroly kotlů a klimatizací
279	27

Energetický specialista je osoba držící oprávnění od Ministerstva průmyslu a obchodu ke:

- zpracování energetického auditu a energetického posudku,
- zpracování průkazu energetické náročnosti budovy,
- provádění kontroly provozovaných kotlů a rozvodů tepelné energie,
- provádění kontroly klimatizačních systémů

Kontroly průkazů energetické náročnosti budovy

Obecně se kontroly energetických specialistů se týkají především plnění povinnosti zpracovat průkaz energetické náročnosti budovy objektivně, pravdivě a úplně. Po novelizaci zákona č. 406/2000 Sb. s účinností od 1. 7. 2015 je SEI povinna každý rok zkontrolovat počet PENB, který bude odpovídat alespoň jedné dvacetině PENB vydaných v předcházejícím kalendářním roce.

Z databáze ENEX, provozované MPO, byl zjištěn počet evidovaných zpracovaných PENB za rok 2015 ve výši cca 19 tis. ks a z tohoto počtu pak byl určen závazek SEI na rok 2016 a to zkontrolovat 1 000 PENB z pohledu kvality zpracování.

SEI celkem za rok 2016 prošetřila 1305 průkazů energetické náročnosti budovy. Z tohoto celkového počtu bylo 142 průkazů prošetřeno v rámci vydání tzv. závazného stanoviska SEI, viz níže.

Z výše uvedeného vyplývá, že SEI svůj závazek pro rok 2016 vyplývající z § 7a odst. 10 zákona č. 406/2000 Sb. splnila.

Za rok 2016 byla otevřena kontrola s 253 energetickými specialisty.

Ad 6/ Štítkování a ekodesign – 109 provedených kontrol

počet kontrol energetických štítků		ekodesign
kamenná prodejna	internetový obchod	
81	26	2

V průběhu sledovaného roku 2016 bylo provedeno celkem 107 kontrol zaměřených na dodržování povinností označování elektrických spotřebičů uváděných na trh energetickými štítky podle § 8 zmíněného zákona. V poslední době se SEI zaměřila též na velké internetové prodejce, kde se realizuje v současné době velká část prodeje, více jak 60 %, a tento segment trhu zatím nebyl doposud podroben většímu zájmu a kontrole. SEI předpokládá v dalším roce pokračování v kontrolách zejména směrem právě k internetovým prodejcům.

K povinnostem stanovených legislativou k ekodesignu byla zahájena kontrola v roce 2016 ve dvou případech a v dalším případě bylo pokračováno v kontrole zahájené v roce 2015. Kontroly se týkaly těchto produktových skupin: televizory, teplovodní kotle a nesměrové světelné zdroje.

3.2 Dokumenty v rámci řízení prováděných jinými úřady

SEI vydává závazná stanoviska:

- Jedná-li se o výstavbu výroben elektřiny nebo výroben tepla o celkovém tepelném příkonu nad 20 MW, s výjimkou výroben elektřiny, na které ministerstvo vydalo státní autorizaci na výstavbu výrobní elektřiny podle energetického zákona.
- Pokud je stanovena povinnost vypracovat energetický posudek podle § 9a odst. 1 písm. a) tedy tam, kde je zdroj energie s instalovaným tepelným výkonem vyšším než 200 kW.

A dále vydává stanoviska:

- Při pořizování politiky územního rozvoje a územní plánovací dokumentace, pokud se umísťují výrobní elektřiny nebo výrobní tepla o celkovém tepelném příkonu nad 20 MW.
- Při pořizování územně plánovací dokumentace v případě, že pro dané území je vydána územní energetická koncepce.
- K vydávaným koncesím na výrobu tepla ve smyslu zákona č. 455/1991 Sb., o živnostenském podnikání (živnostenský zákon), ve znění pozdějších předpisů.

Při zpracování stanovisek se posuzuje zejména:

- Kontrola souladu průkazu energetické náročnosti budovy a projektové dokumentace,
- Kontrola kvality zpracování průkazu energetické náročnosti budovy s ohledem na vyhlášku č. 78/2013 Sb., o energetické náročnosti budov, ve znění pozdějších předpisů,
- Kontrola splnění požadavků energetické náročnosti budovy stavebníkem,
- Kontrola kvality zpracování energetického posudku s ohledem na vyhlášku č. 480/2012 Sb., o energetickém auditu a energetickém posudku, ve znění pozdějších předpisů, se zaměřením zejména na náležitosti energetického posudku.

Dále pak, pokud je možno z předložené projektové dokumentace posoudit:

- Kontrola splnění požadavků § 6 odst. 1 zákona na minimální účinnost užití energie, které jsou stanovené vyhláškou č. 441/2012 Sb., o stanovení minimální účinnosti užití energie při výrobě elektřiny a tepelné energie,
- Kontrola splnění požadavků § 7 odst. 4 písm. a) zákona a prováděcí vyhlášky č. 194/2007 Sb., kterou se stanoví pravidla pro vytápění a dodávku teplé vody, měrné ukazatele spotřeby tepelné energie pro vytápění a pro přípravu teplé vody a požadavky na vybavení vnitřních tepelných zařízení budov přístroji regulujícími dodávku tepelné energie konečným spotřebitelům,
- Kontrola splnění požadavků na tepelnou izolaci vnitřních rozvodů tepelné energie podle § 6 odst. 2 zákona a prováděcí vyhlášky č. 193/2007 Sb., kterou se stanoví podrobnosti účinnosti užití energie při rozvodu tepelné energie a vnitřním rozvodu tepelné energie a chladu.

Tabulka č. 6 - Počty vydaných závazných stanovisek ve stavebním řízení v roce 2016

ÚzI	1	2	3	4	5	6	7	8	9	10
2016	66	4	11	12	7	4	27	0	8	3

Tabulka č. 7 - Počty vydaných stanovisek k pořizování PÚR nebo ÚP v roce 2016

ÚzI	1	2	3	4	5	6	7	8	9	10
2016	156	0	10	3	4	7	10	12	68	14

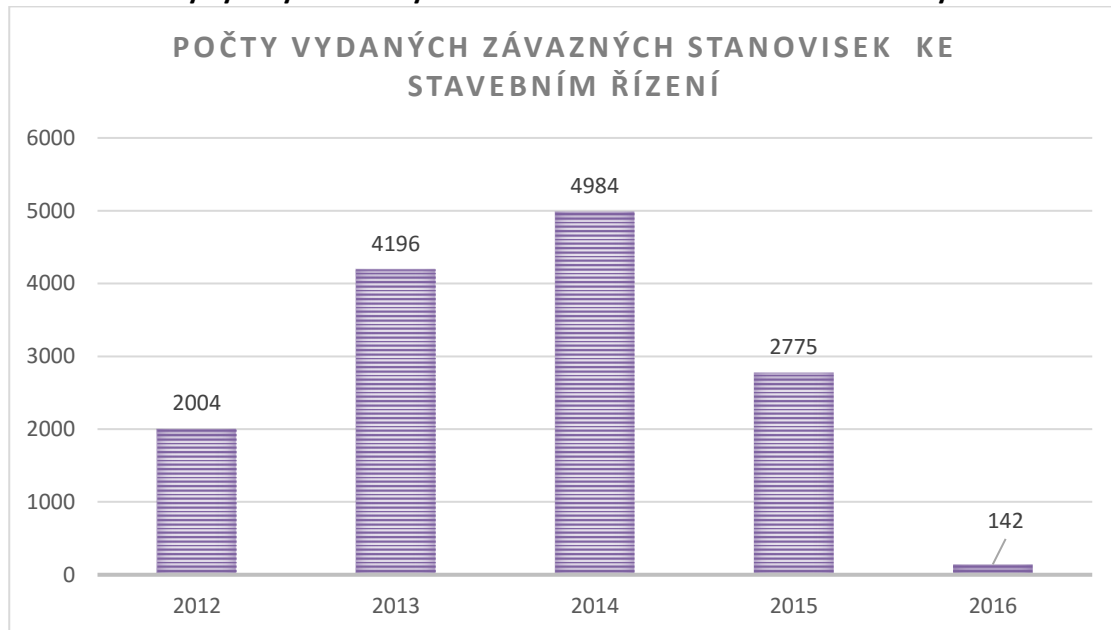
- 1 - ÚzI pro hlavní město Prahu a Středočeský kraj
- 2 - ÚzI pro Jihočeský kraj
- 3 - ÚzI pro Plzeňský a Karlovarský kraj
- 4 - ÚzI pro Ústecký kraj
- 5 - ÚzI pro Liberecký kraj
- 6 - ÚzI pro Královéhradecký a Pardubický kraj
- 7 - ÚzI pro Jihomoravský kraj a Kraj Vysočina
- 8 - ÚzI pro Zlínský kraj
- 9 - ÚzI pro Olomoucký kraj
- 10 - ÚzI pro Moravskoslezský kraj

Od poloviny roku 2015, tedy od novely zákona č. 406/2000 Sb., došlo k výraznému poklesu počtu vydaných závazných stanovisek. Tato novela výrazně omezila situace, za kterých SEI stanoviska vydává. Zároveň byl zrušen prováděcí předpis vyhláška č. 195/2007 Sb.

Zjištěné nedostatky v případě podání žádosti o vydání závazného stanoviska k výstavbě nebo rekonstrukci budovy SEI vyžaduje od energetického specialisty v průběhu řízení odstranit a doplnit podklady PENB. Současně s tím probíhá kontrola správnosti zatřídění budovy do příslušné kategorie. V těchto případech SEI neuděluje pokuty v rámci správního řízení, ale dokumentaci včetně PENB vrací stavebníkovi k dopracování. Bez toho není ze strany SEI vydáno závazné stanovisko, které je podkladem pro vedené stavební řízení.

V případech kdy PENB vykazuje zásadní nedostatky, dochází k přepočítání údajů uvedených v PENB tak, aby byl v souladu s projektovou dokumentací, a zahajuje se kontrola u energetického specialisty, který takto chybný průkaz zpracoval. Následně je vedeno správní řízení o uložení pokuty.

Graf č. 3 - Počty vydaných závazných stanovisek ve stavebním řízení mezi lety 2012 a 2016



3.3 Odborné zkoušky uchazečů o oprávnění energetického specialisty a přezkoušování energetických specialistů

SEI je podle § 10a odst. 1 písm. b) zákona č. 406/2000 Sb. pořadatelem odborné zkoušky. SEI tedy organizačně zajišťuje zkušební komisi a průběh zkoušky.

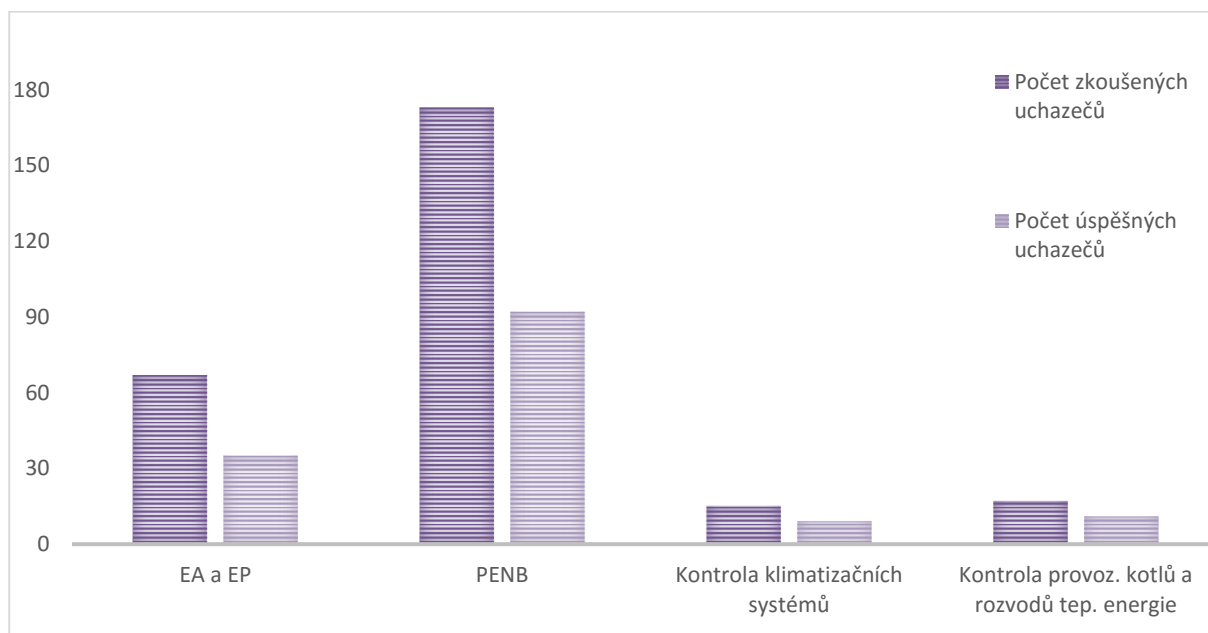
Dále je SEI rovněž pořadatelem odborné komise pro přezkoušení energetického specialisty podle § 10a odst. 4 písm. a) zákona č. 406/2000 Sb.

Tabulka č. 8 - Počty zkoušených a úspěšných uchazečů při odborné zkoušce

Počet zkoušených uchazečů - rok 2016			
EA a EP	PENB	Kontrola klimatizačních systémů	Kontrola provoz. kotlů a rozvodů tep. energie
67	173	15	17

Počet úspěšných uchazečů - rok 2016			
EA a EP	PENB	Kontrola klimatizačních systémů	Kontrola provoz. kotlů a rozvodů tep. energie
35	92	9	11
52%	53%	60%	65%

Graf č. 4 - Počty zkoušených a úspěšných uchazečů při odborné zkoušce

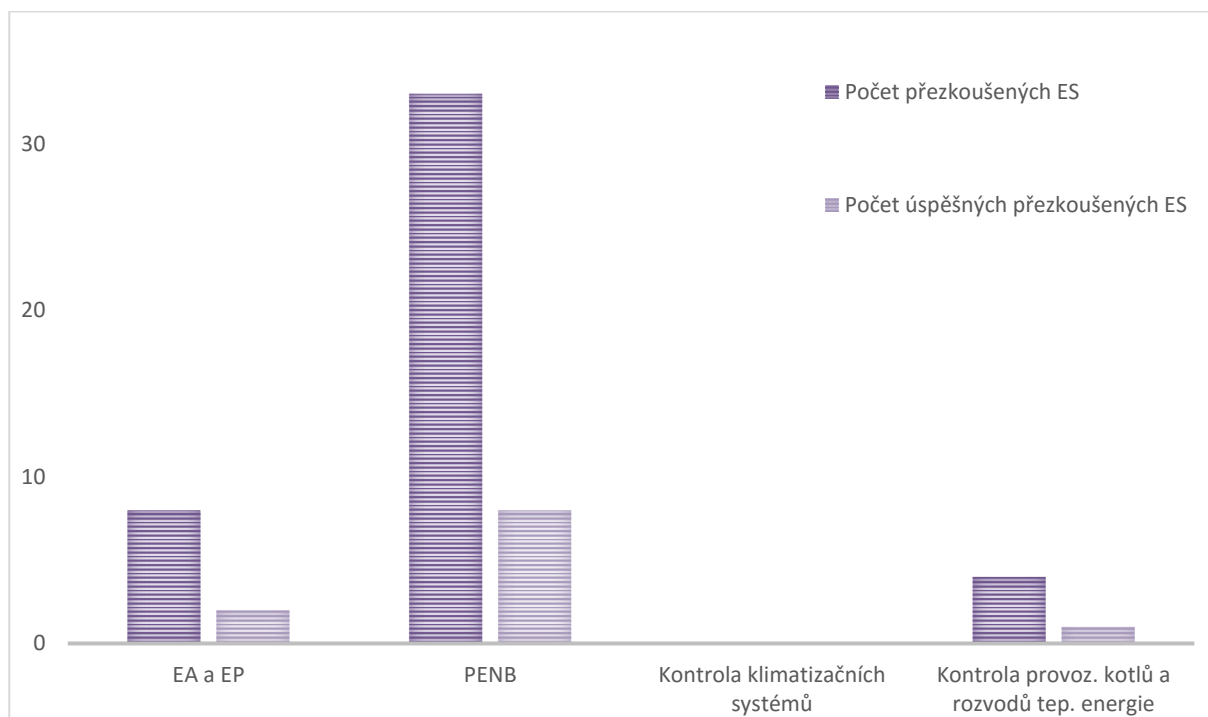


Tabulka č. 9 - Počty zkoušených a úspěšných energetických specialistů při přezkoušení

Počet přezkoušených ES - rok 2016			
EA a EP	PENB	Kontrola klimatizačních systémů	Kontrola provoz. kotlů a rozvodů tep. energie
8	33	0	4

Počet úspěšných přezkoušených ES - rok 2016			
EA a EP	PENB	Kontrola klimatizačních systémů	Kontrola provoz. kotlů a rozvodů tep. energie
2	8	0	1
25%	24%	100%	25%

Graf č. 5 - Počty zkoušených a úspěšných energetických specialistů při přezkoušení



3.4 Zahraniční projekty a spolupráce s EU

Zástupci SEI se i v roce 2016 účastnili zasedání Konzultačních fór, Regulačních výborů, (poradní orgány Evropské Komise) v oblasti požadavků na ekodesign a energetické štítkování vybraných výrobků spojených se spotřebou energie. Cílem účasti je prosazování zájmů a požadavků energetické politiky ČR, českých výrobců v oboru projednávaných výrobků spojených se spotřebou energie, určený k vydání regulačních nařízení; dále pak výrobních svazů (např. CECED, ČADVST, ČEPS, ČEZ) jichž jsou tyto členy. Cílem bylo přispět na úrovni vydávané legislativy Evropské komise k reálně proveditelným a jasným a kontrolovatelným legislativním aktům, schvalovaným orgány Evropského společenství přijatelným pro podmínky České Republiky.

Toto projednávání probíhá v legislativním rámci Směrnice 2009/125/EC na stanovení požadavků pro ekodesign a Směrnice 2010/30/EU na energetické štítkování, které jsou implementovány do zákona č. 406/2000 Sb. Výsledkem jsou texty Nařízení komise pro jednotlivé, plánem Komise schválené, výrobky spojené se spotřebou energie.

Dohledem nad trhem, jako součásti prosazování jednotlivých již účinných nařízení Komise v oblasti ekodesignu a štítkování, je českou legislativou pověřena SEI. Po dohodě s MPO se skupiny pro administrativní kooperaci dohledu nad trhem v rámci EU, tzv. ADCO pro ekodesign a štítkování, účastní za ČR pracovníci SEI. Tato skupina projednává tzv. „Často kladené otázky“ a „Šedé zóny“, které se objevují při dohledu nad trhem v rámci vydané unijní a národní legislativy. Z české strany jsou rovněž předkládány požadavky na vyjasnění některých ustanovení předpisů ze strany českých

výrobců, prezentovány způsoby a výsledky kontrolní činnosti. Je prezentováno testování výrobků v rámci Komise podporovaných projektů.

Pracovní skupina výboru pro ekodesign (EDWG), kde je ČR rovněž zastoupena pracovníkem MPO či SEI, projednává a diskutuje každoročně horizontální pohledy z oblasti ekodesignu a energetického štítkování, jako postupy při přípravě podkladů pro nařízení Komise, rámcové plány Komise na další výrobky pro regulaci formou nařízení Komise, výsledky v dohledu nad trhem, stav přípravy jednotného informačního systému o výrobcích nevyhovujících požadavkům jednotlivých nařízení, výsledky standardizace, a to vše za přítomnosti zainteresovaných stran (výrobci, ekologická sdružení, standardizační orgány atp.), v rozsahu informací, která nejsou označena Komisí za důvěrná.

Zástupci SEI se dále účastní zasedání projektu Concerted Actions – CA. CA jsou nástroje v rámci programu Inteligentní Energie pro Evropu (IEE), které poskytují účinný rámec pro spolupráci. Zúčastněné země spolupracují na rozvoji společných činností s těmito charakteristikami:

- zúčastněné země a Komise spolupracují s cílem implementace směrnice;
- závazek zemí je zásadní pro dosažení cíle společného postupu;
- činnosti jsou jiné než technologické povahy;
- činnosti podporují Společenství a národní politiky v oblastech, na něž se vztahují příslušné směrnice;
- činnosti doplňují stávající opatření a výbory a bere v úvahu jejich práci a
- nezbytné množství zúčastněných zemí se účastní jednání.

Projekt Concerted Actions pro směrnici 2012/27/EU o energetické účinnosti byl zahájen na jaře roku 2013 s cílem podpořit účinné provádění nové směrnice ve všech členských státech EU, jakož i Norsko. Tím, že poskytuje důvěryhodné fórum pro výměnu zkušeností a spolupráce, CA-EED pomáhá zemím učit od sebe navzájem, vyhnout se nástrahám a stavět na úspěšných přístupech při implementaci této směrnice. Výhodou CA-EED je, že čerpá již ze získaných informací z předchozích fází (CA-ESD). Práce CA-EED je rozdělena do osmi základních témat pokrývajících hlavní požadavky EED.

Zástupce SEI se na těchto ZPC aktivně účastní vybraných skupin, které svým obsahem odpovídají činnosti SEI. Jelikož implementace směrnic probíhá do zákonů ČR a zákony nejsou ve všech případech zcela jednoznačně vykladatelné, je diskutován prvotní záměr evropské legislativy a dodržování následných povinností vyplývajících sice z českých zákonů, nicméně na základě těchto směrnic. Informace o fungování jednotlivých povinností v ostatních členských státech jsou pro činnost SEI v oblasti úspor energie zcela zásadní. Tyto informace jsou následně aplikovány při dozoru nad trhem. A naopak předávané informace o činnosti SEI jsou důležité pro šíření povědomí o postupech v ČR.

3.5 Správní řízení a uložení pokuty

3.5.1 První stupeň správního řízení

V roce 2016 bylo v prvním stupni zahájeno celkem 387 správních řízení ve věci uložení pokuty, z toho v 1 případě bylo po přehodnocení věci řízení zastaveno.

Na výstupech správních řízení bylo v prvním stupni vydáno 444 rozhodnutí o uložení pokuty včetně řízení zahájených v roce 2015 s celkovou výší uložených pokut 27.317.764 Kč, tj. Z toho bylo uloženo:

- 367 pokut v režimu zákona č. 406/2000 Sb. ve výši 2.263.000 Kč
- 3 pokuty v režimu zákona č. 165/2012 Sb. ve výši 3.930.000 Kč
- 74 pokut v režimu zákona č. 526/1990 Sb. ve výši 21.124.764 Kč.

Autoremedura

Proti rozhodnutím 1. stupně správního řízení o uložení pokuty bylo podáno celkem 33 odvolání. V rámci autoremedury v 1. stupni správního řízení přehodnocena 2 rozhodnutí v režimu zákona č. 406/2000 Sb., kdy

- v prvním případě byla uložená pokuta ve výši 25.000 Kč snížena na konečnou výši 19.000 Kč
- a ve druhém případě bylo zcela vyhověno odvolání a uložená pokuta ve výši 15.000 Kč byla zrušena.

Ve věci povinnosti úhrady nákladů správního řízení á 1.000 Kč bylo v 1. stupni správního řízení vydáno 434 rozhodnutí podle zákona č. 500/2004 Sb.

Tabulka č. 10 – Správní řízení vedená v prvním stupni

Řízení o pokutě v I. stupni	zákon č. 526/1990 Sb.	zákon č. 406/2000 Sb.	zákon č. 165/2012 Sb.	Celkem
zahájená správní řízení	26	361	0	387
vydaná rozhodnutí	74	367	3	444
výše pokut (Kč)	21.124.764	2.263.000	3.930.000	27.317.764
podaná odvolání	29	2	2	33
z toho: autoremedura	0	2	0	2
původní výše pokut (Kč)	0	40.000	0	40.000
výše po autoremeduře (Kč)	0	19.000	0	19.000
snížení pokut o (Kč)	0	21.000	0	21.000

3.5.2 Druhý stupeň správního řízení

V roce 2016 bylo postoupeno k vyřízení na ústřední inspektorát celkem 37 odvolání, z toho:

- 31 případů odvolání proti uloženým pokutám ve výši 50.145.477 Kč
- 6 případů odvolání proti usnesení v režimu zákona č. 500/2004 Sb.

Odvolacím správním orgánem bylo na výstupu 2. stupně správního řízení vydáno celkem 34 rozhodnutí o odvolání proti uloženým pokutám a celkový objem pokut, o kterých bylo rozhodováno, činil 55.726.127 Kč, z toho:

- ve 4 případech bylo rozhodováno o odvoláních proti uložené pokutě, přešlých z roku 2015 s výší uložených pokut 5.570.650 Kč

- 1 případ s výší pokuty 10.000 Kč nebyl do konce roku 2016 vyřízen
- v 5-ti případech v rámci odvolacího řízení byla pokuta snížena z původní celkové částky 23.605.968 Kč na konečnou výši 23.527.834 Kč, tj. o částku 78.134 Kč.
- V 8 případech bylo rozhodováno na základě kontroly zákona č. 406/2000 Sb., z toho 1x opakovaně v jedné věci
- Ve 2 případech na základě kontroly zákona č. 165/2012 Sb. a
- ve 24 případech na základě kontroly zákona č. 526/1990 Sb.

Tabulka č. 11 – Správní řízení vedená ve 2. stupni

Řízení o odvolání ve II. stupni	zákon č. 526/1990 Sb.	zákon č. 406/2000 Sb.	zákon č. 165/2012 Sb.	Celkem
rozhodnutí o uložení pokuty +)	24	8	2	34
původní výše pokut (Kč) +)	51.984.127	52.000	3.690.000	55.726.127
potvrzená rozhodnutí I. stupně	15	5	1	21
výše potvrzených pokut (Kč)	16.079.127	22.000	450.000	16.551.127
zrušená rozhodnutí I. stupně	5	2	1	8
výše zrušených pokut (Kč)	12.315.532	18.000	3.240.000	15.573.532
změněná rozhodnutí I. stupně	4	1	0	5
původní výše pokut (Kč)	23.593.968	12.000	0	23.605.968
výše změněných pokut (Kč)	23.520.334	7.500	0	23.527.834
snížení pokut o (Kč)	73.634	4.500	0	78.134

+) řízení o odvolání včetně dokončených případů z roku 2015

3.5.3 Mimořádné opravné prostředky

Přezkumu zákonnosti rozhodnutí SEI soudem podle zákona č. 150/2002 Sb. v roce 2016, tj. proti pravomocným rozhodnutím 2. stupně správního řízení o uložených pokutách, bylo podáno celkem:

- 13 správních žalob k místně příslušným soudům v celkovém objemu uložených pokut 49.053.107 Kč, z toho
 - 12 případů s výší pokut 49.047.107 Kč v režimu zákona č. 526/1990 Sb. a
 - 1 případ v režimu zákona č. 406/2000 Sb. s výší pokuty 6.000 Kč.
- Ve 2 případech v režimu zákona č. 526/1990 Sb. byly žalobní věci vyřízeny, a to
 - v prvním případě dne 8. 3. 2016 s výší uložené pokuty 59.131 Kč a
 - v případě druhém dne 1. 12. 2016 s výší uložené pokuty 11.459.000 Kč na základě pravomocného rozsudku o zamítnutí žaloby ze strany místně příslušného soudu.
- V jednom případě s výší uložené pokuty 11.459.000 Kč byla podána kasační stížnost proti pravomocnému rozhodnutí soudu pro namítanou nezákonnost rozsudku.

4. Personalistika

Rozpis plánovaných ukazatelů na rok 2016 určil závazný limit počtu pracovníků SEI ve výši 127 zaměstnanců z toho je 114 zaměstnanců ve státní službě a 13 v zákoníku práce. Skutečný počet zaměstnanců SEI k 31. 12. 2016 bylo 119 zaměstnanců, přičemž průměrný přepočtený stav zaměstnanců od 1. 1. 2016 do 31. 12. 2016 činil 120,23 zaměstnanců.

Na rodičovské nebo mateřské dovolené jsou 2 zaměstnankyně. SEI zaměstnávala k 31. 12. 2016 celkem 21 starobních důchodců. Věková struktura SEI je stále nepříznivá – ve věkové skupině 60-69 let je **34** zaměstnanců, ve věkové skupině 50-59 let je **37** zaměstnanců, ve věkové skupině 40-49 let je **24** zaměstnanců, ve věkové skupině 30-39 let je **19** zaměstnanců, ve věkové skupině 20-29 let je **5** zaměstnanců.

Nástupem 9 zaměstnanců v průběhu roku 2016 došlo nepatrně k vylepšení věkové struktury, proto je zvýšená pozornost věnována získávání nových mladých zaměstnanců. Bohužel při náborech zaměstnanců SEI, i přes platovou úpravu státních zaměstnanců od listopadu 2014, trvají problémy s platovým ohodnocením. Podnikatelský sektor v energetice až několikanásobně přesahuje výši možného platového zařazení, které SEI může novým perspektivním zaměstnancům nabídnout.

Tabulka č. 12 – Nástupy a odchody pracovníků

Nástupy a odchody pracovníků		Rok 2014	Rok 2015	Rok 2016
Nástupy	v produktivním věku	14	17	9
	pracující důchodci	0	0	0
	Celkem	14	17	9
Odchody	důchodci na dobu určitou	4	0	0
	zaměstnanci na dobu určitou	2	1	0
	ukončení ve zkušební době	1	5	1
	ukončení dohodou § 49 ZP	3	9	1
	ukončení dohodou z org. dův. ZP	0	1	0
	ukončení výpovědí § 50 odst. 3 ZP	2	0	0
	ukončení výpovědí § 52 odst. 1, písm. e,f ZP	0	0	0
	úmrtní či odchod na MD či RD	1	2	0
	odmítnutí složení služební smlouvy	0	1	0
	na žádost zaměstnance §73 ZSS	0	0	6
	převedení zaměstnance do jiného služební úřadu § 61 ZSS	0	0	1
	Celkem	13	19	9

5. Poskytování informací podle zákona č. 106/1999 Sb.

Státní energetická inspekce (dále SEI) za rok 2016 obdržela celkem 50 žádostí o informace ve smyslu zákona č. 106/1999 Sb., o svobodném přístupu k informacím, ve znění pozdějších předpisů, z toho byla vydána dvě rozhodnutí o odmítnutí. SEI neobdržela žádnou stížnost na postup při vyřizování žádosti, nedošlo k žádnému soudnímu přezkoumání rozhodnutí o odmítnutí žádosti ani k žádnému poskytnutí výhradních licencí. Dvě žádosti o poskytnutí informací byly odloženy.

6. Majetek

Stálá aktiva organizace představují pracovní prostředky potřebné k výkonu kontrolní činnosti vyplývající ze zákona. Přehled majetku dle druhů a umístění je uveden v příloze č. 1 této Zprávy. Ve sledovaném období se uskutečnil nákup stolních notebooků, chodbové kopírky, SW – nákup licencí, v drobném dlouhodobém majetku byly pořízeny switche a routery. Bezúplatný převod majetku v tomto roce žádný nebyl uskutečněn.

Pohledávky za rozpočtovými příjmy

Tabulka č. 13 - Přehled pohledávek k 31. 12. 2016

Číslo účtu	Text	Stav k 31. 12. 2016	Stav k 31. 12. 2015
	Pohledávky za rozpočtovými příjmy		
	Celkem	80 415 513,66	66 113 328,40
377	Z toho neuhrazené faktury EI, TP za	42 471,21	42 471,21
	neuhrazené faktury za RO	25 600,00	25 600,00
	neuhrazené nájmy	426 040,00	456 157,47
	pohledávka pozúst. řízení	3 751,00	3 751,00
	Znalecký posudek Měst. soud Praha	0,00	0,00
315	Pokuty	79,917 773,80	65,602.668,72
311	Ostatní pohledávky celkem	0,00	0,00
	Odebrané tonery	230,29	0,00
335	Pohledávky za zaměstnanci celkem	78 462,00	165 250,00
	Z toho půjčky z FKSP	78 462,00	165 250,00

Vymáhání pohledávek po lhůtě splatnosti za minulá období (příspěvkové organizace do r. 1994 a rozpočtové organizace za rok 1995) bylo zajištěno.

Splátky z půjček z FKSP jsou měsíčně sráženy z platu zaměstnanců.

Nájemné za jeden byt (pí Bendová) v Legerově č. 49 je soudně vymáháno a jedná se o její soudní vystěhování. Soud uložil dlužníkovi platební rozkaz na 66 tis. Kč, poplatek z prodlení 28,5 tis. Kč a smluvní pokutu ve výši 39,6 tis. Kč. Pohledávka je měsíčně splácena exekuční srážkou ve výši 756,00 Kč.

6.1 Správa pokut

Na zvláštním účtu vedeném u České národní banky č. 3754-34826011/0710 byly přijaty platby za pokuty uložené SEI za r. 2016 ve výši 16 586 956,92 Kč. Z toho činily příjmy z nákladů správního řízení 413 000,00 Kč, příjmy z exekučních nákladů 7 320,00 Kč a příjmy z úroků 22 233,00 Kč.

V roce 2016 byly evidovány pokuty ve výši 33 124 712,00 Kč. Z vykonatelných pokut v částce 6 732 071,00 Kč bylo uhrazeno 5 882 759,00 Kč, tj. 87 %.

Celkem bylo od roku 1995 vybráno 239 160 745,19 Kč za pokuty, paušální náhradu nákladů správního řízení, uložené úroky ze splátek a exekuční náklady.

Od roku 1995 zůstává dosud neuhrzeno 79 917 773,80 Kč. Výše pohledávek je způsobena zejména uložením vysokých pokut v roce 2015 a to především akciové společnosti Retahilomantex (23 471 968,00 Kč), a v roce 2016 společností Drhovský Milan (1 701 000,00 Kč), SE-SOLAR (6 074 913,00 Kč) a Plesolar (1 988 164,00 Kč), kterým byl soudně přiznán odkladný účinek. Dále společnosti Kont Energy (10 498 329,00 Kč), která podala řádný opravný prostředek.

6.2 Poskytnuté zálohy

Zálohové platby jsou tvořeny nezbytnými provozními zálohami na spotřeby energií a služeb k nájům, předplatné, CCS karty atd.

Objem poskytnutých záloh na provozní výdaje, které nemohly být vyúčtovány do konce roku 2016 a zálohy na rok 2017 jsou v celkové výši 2 708 tis. Kč. Oproti roku 2015 je navýšení o 610 tis. Kč

Tabulka č. 14 – Poskytnuté zálohy

Číslo účtu	Text	Stav k 31.12.2016	Stav k 31.12.2015	Stav k 31.12.2014
	Poskytnuté provozní zálohy celkem	2 707 589,13	2 097 413,14	2 034 949,77
	Z toho záloha: na elektřinu	616 722,32	230 860,00	457 260,00
	na vodné	136 867,00	91 700,00	73 397,00
	na plyn	390 207,50	145 800,00	285 400,00
	na teplo a TUV	155 300,00	27 200,00	19 300,00
	na služby k nájům	1 359 650,82	1 552 184,84	1 147 803,00
	na CCS karty	28 941,49	29 768,30	47 889,77
	Zálohy ostatní	19 900,00	19 900,00	3 900,00

7. Rozpočet příjmů a výdajů

V roce 2016 byly pro činnost SEI vyčleněny prostředky, jejichž výše byla určena rozpisem schválených ukazatelů rozpočtu na rok 2016 čj. MPO 60269/15/21200 ze dne 5. 1. 2016. Systémové výdaje na

financování akcí programu EDS/SMVS byly evidovány v podprogramu – 122 V19300300 Pořízení, obnova, rozvoj a provozování ICT systému řízení a MTZ MPO.

Hospodaření s rozpočtovými prostředky se řídilo zejména zákonem č. 218/2000 Sb., o rozpočtových pravidlech a o změně některých souvisejících zákonů ve znění pozdějších předpisů, zákonem č. 219/2000 Sb., o majetku České republiky a jejím vystupování v právních vztazích ve znění pozdějších předpisů, Směrnicí o hospodaření s rozpočtovými prostředky a oběhu dokladů Ministerstva průmyslu a obchodu (Opatření č. 1/2015), směrnicí č. 04/2015 Pravidla hospodaření s rozpočtovými prostředky Státní energetické inspekce pro rok 2016, vyhláškou 410/2009 Sb., kterou se provádějí některá ustanovení zákona č. 563/1991 Sb., ve znění pozdějších předpisů, pro některé vybrané účetní jednotky, vyhláškou o účetních záznamech v technické formě vybraných účetních jednotek a jejich předávání do centrálního systému účetních informací státu a o požadavcích na technické a smíšené formy účetních záznamů (technická vyhláška o účetních záznamech) ve znění pozdějších předpisů, zákonem č. 563/1991 Sb., o účetnictví v platném znění, zákonem č. 280/2009 Sb. daňový řád, v platném znění, zákonem č. 586/1992 Sb., o dani z příjmu, v platném znění a zákonem č. 137/2006 Sb., o veřejných zakázkách, ve znění pozdějších předpisů a dalšími platnými právními předpisy.

V příloze č. 2 je uvedena účetní uzávěrka k 31. 12. 2016.

Tabulka č. 15 - Přehled rozepsaných závazných ukazatelů

ukazatel	Schválený rozpočet vč. úprav 2016	Skutečnost k 31.12.2016	Skutečnost k 31.12.2015	Skutečnost k 31.12.2014
Příjmy	1 430 000,00	17 514 968,66	15 660 780,50	16 565 906,01
z toho daňové příjmy	0,00	0,00	0,00	0,00
Výdaje celkem	81 553 911,00	78 219 609,70	82 580 792,47	71 789 391,51
z toho neinvestiční výdaje celkem	81 553 911,00	78 219 609,70	79 894 335,69	71 707 220,41
- z toho věcné	13 759 500,00	11 265 459,70	12 788 972,69	13 446 675,41
Pojistné	17 018 272,00	16 561 360,00	16 698 722,00	14 486 957,00
FKSP	722 397,00	715 438,00	472 751,00	416 072,00
Mzdové prostředky celkem	50 053 742,00	49 677 352,00	49 933 890,00	43 357 516,00
z toho na platy	48 159 824,00	47 783 434,00	47 275 135,00	41 607 200,00
OON	1 893 918,00	1 893 918,00	2 512 515,00	1 604 487,00
odstupné	0,00	0,00	146 240,00	145 829,00
Systémové výdaje EDS	0,00	0,00	2 686 456,78	82 171,10
z toho 122 014			995 921,59	0
122 011 ICT				82 171,10
Limit počtu zaměstnanců	127	119	122	122
Limit na pohoštění	100 000,00	99 999,01	100 000,00	100 000,00

Z tabulky je patrné, že SEI úsporně hospodaří s rozpočtovými prostředky, oproti roku 2015 ve sledovaném roce snížila věcné výdaje o 1 524 tis. Kč. V roce 2015 byla úspora věcných výdajů ve výši 658 tis. Kč v porovnání s rokem 2014.

7.1 Hodnocení prostředků státního rozpočtu

Schválené ukazatele rozpočtu SEI byly rozepsány do jednotlivých položek rozpočtové skladby dle rozpisu výdajů státního rozpočtu pro rok 2016, kapitola 322 - Ministerstvo průmyslu a obchodu, rozpočtová skupina 2 oddíl 21 paragraf 2162 listu „Státní energetická inspekce.“ Vnitřním rozpočtovým opatřením z 18. ledna 2016 byly provedeny vnitřní přesuny mezi rozpočtovými položkami tak, aby byly zajištěny všechny potřebné provozní výdaje pro 10 územních inspektorátů a ústřední inspektorát.

7.1.1 Rozpočtové příjmy

Tabulka č. 16 - Rozpočtové příjmy

Přehled rozpočtových příjmů k 31.12.2016 v Kč				
položka	Název	Rozpočet	Skutečnost k 31.12.2016	Skutečnost k 31.12.2015
2111	Příjmy – poskytl. služeb a informací	0,00	38 500,00	12 815,00
2132	Příjmy pronájem nemovitostí	0,00	323 995,00	76 305,25
2141	Úroky	0,00	0,00	0,00
2212	Příjmy – pokuty celkem	1 500 000,00	16 173 956,92	14 946 461,23
2310	Prodej neinvestičního majetku	0,00	90,00	350,00
2322	Přijaté pojistné náhrady	0,00	0,00	42 716,00
2324	Ostatní přijaté náhrady	0,00	243 086,74	193 578,49
2324	Příjmy – náklady správního řízení	100 000,00	276 284,00	308 756,00
2329	Ostatní příjmy	0,00	0,00	109,53
4132	Převody vl. fondů	0,00	298 054,00	79 689,00
4135	Převody z RF OSS	0,00	0,00	0,00
3113	Příjmy z prodeje HIM	0,00	161 002,00	
	Příjmy celkem	1 430 000,00	17 514 968,66	15 660 780,50

Za pronájem nebytových prostor jsme obdrželi 324 tis. Kč. Oproti minulému roku došlo ke zvýšení, neboť byl dorovnán nájem části střechy nemovitosti ve Zlíně firmou T- Mobile za rok 2015 a 2016.

Ostatní přijaté náhrady ve výši 243 tis. Kč obsahují přijaté dobropisy za vyúčtování služeb k nájům, energií a předplatného za minulý rok a refundace letenek.

Příjmy za uložené pokuty se týkají dobíhajících kontrol dle zákona č. 526/1990 Sb. o cenách, který stanoví určující výši pokuty za neoprávněný majetkový prospěch. Od 1. 1. 2017 kontrola dodržování tohoto zákona již SEI nepřísluší.

Za prodej 2 nepotřebných služebních vozidel obdržela organizace nejvyšší nabídnutou částku, tj. 161 tis. Kč

Převody z vlastních fondů ve výši 298 tis. Kč představují odvod zůstatku depozitního účtu za rok 2015.

7.1.2 Rozpočtové výdaje

Výdaje na financování činnosti SEI byly hrazeny ze státního rozpočtu.

Ve výdajích jsou zahrnuty platby uskutečněné v lednu 2017 za vyplacené mzdové prostředky za měsíc prosinec 2016 ve výši 5 038 tis. Kč, OON 191 tis. Kč, pojistného na sociální zabezpečení 1 273 tis. Kč, zdravotního pojištění 465 tis. Kč a náhrad mezd v době nemoci 18 tis. Kč.

Věcné výdaje dosáhly výše Kč 11 265 tis. Kč. Tyto výdaje byly použity na běžný provoz 10 územních a ústředního inspektorátu, ve kterých pracovalo v průměru 119 osob.

Za nákup knih a tiskovin bylo vydáno 83 tis. Kč (Sbírka rozhodnutí, Topenářství, Cenový věstník, Finanční zpravodaj, Mzdová účetní, Abeceda mzdové účetní, Sbírka zákonů, Hospodářské noviny, Kontrolní řád, Správní řád, časopis Energetika apod.)

Byl pořízen drobný hmotný majetek v hodnotě 392 Kč (nákup PC, NB, rychlovarné konvice) a spotřeba materiálu dosáhla 584 tis. Kč (kancelářské a hygienické potřeby, materiál pro autoprovoz a ostatní materiál).

Spotřeba vody dosáhla na 169 tis. Kč, spotřeba tepla dosáhla výše 318 tis. Kč. Spotřeba plynu byla ve výši 377 tis. Kč, spotřeba elektřiny byla celkem 690 tis. Kč a spotřeba pohonných hmot byla ve výši 209 tis. Kč.

Výdaje na služby pošt představovaly 161 tis. Kč, výdaje za telekomunikační služby byly 360 tis. Kč z toho 355 tis. Kč za pevné linky a 49 tis. Kč mobilní linky.

Za nájemné bylo celkem vydáno 443 tis. Kč (nájem v Českých Budějovicích, nájmy parkovacích míst).

Za školení bylo vynaloženo 124 tis. Kč (mzdové, personální, školení řidičů, rozpočtová skladba).

Výdaje za ostatní služby ve výši 6 073 tis. Kč byly použity na úhradu služeb k nájům a za pronajaté prostory v Gorazdově, na stravování (příspěvek organizace na jednu stravenku byl Kč 38,00), úklid

Tabulka č. 17 – Rozpočtové výdaje

Položka	Název	Schválený rozpočet 2015	Rozpočet po změnách	Skutečnost rok 2016	Skutečnost rok 2015
5011	Platy zaměstnanců	4 138 886,00	4 330 460,00	3 954 070,00	29 254 775,00
5013	Platy zaměstnanců	40 650 938,00	43 829 364,00	43 829 364,00	17 220 360,00
5021	OON	1 893 918,00	1 893 918,00	1 893 918,00	1 838 755,00
5024	Odstupné	0,00	0,00	0,00	0,00
5031	Pojistné sociální	11 670 935,00	12 513 435,00	12 171 112,00	12 078 472,00
5032	Pojistné zdravotní	4 201 537,00	4 504 837,00	4 390 248,00	4 348 250,00
5132	Ochranné pom.	5 000,00	5 500,00	1 199,00	2 494,00
5136	Knihy, tisk	190 000,00	179 500,00	83 182,00	120 298,00
5137	Drobný hmot.maj.	2 500 000,00	780 822,69	391 843,52	546 876,98
5139	Nákup materiálu	600 000,00	729 000,00	583 747,02	615 184,48
5142	Kursově rozdíly	1 000,00	1 000,00	847,23	621,73
5151	Spotřeba vody	190 000,00	193 800,00	168 837,20	186 841,72
5152	Spotřeba teplo	323 000,00	405 000,00	318 317,39	277 405,70
5153	Spotřeba plynu	680 000,00	675 402,31	377 388,31	493 265,41
5154	Spotřeba el.energie.	923 000,00	883 800,00	690 255,01	802 082,49
5156	Pohonné hmoty	475 000,00	428 500,00	209 203,96	324 306,70
5161	Služby pošt	131 000,00	121 000,00	120 836,00	166 387,00
5162	Služby telekomun.	450 000,00	437 000,00	359 865,38	403 719,65
5163	Služby peněž.úst.	250 000,00	250 000,00	160 561,00	161 607,00
5164	Nájemné	500 000,00	443 728,00	443 298,00	512 543,00
5166	Konzul.práv.služby	30 000,00	103 566,00	63 566,00	8 470,00
5167	Školení vzdělávání	50 000,00	148 200,00	124 268,10	222 906,60
5169	Ostatní služby	5 132 000,00	6 248 428,00	6 072 831,60	5 935 442,96
5171	Opravy a udržov.	300 000,00	370 400,00	233 322,94	162 591,71
5172	Software do 60tis.	0,00	128 853,00	128 853,00	5 916,90
5173	Cestovné	700 000,00	673 500,00	460 047,03	692 064,66
5175	Pohoštění	100 000,00	100 000,00	99 999,01	100 000,00
5182	Dotace pokladny	0,00	265 000,00	5 000,00	0,00
5191	Zaplacené sankce	0,00	0,00	0,00	11 563,00
5192	Náhrady soud.říz.	0,00	0,00	0,00	13 342,00
5194	Dary	0,00	0,00	0,00	0,00
5342	FKSP	671 847,00	722 397,00	715 438,00	464 751,00
5346	Převody do RF	0,00	0,00	0,00	0,00
5362	Daně a poplatky	29 500,00	32 500,00	28 940,00	29 973,00
5363	Úhrady sankcí				18,84
5424	Náhr.mezd v nem.	110 000,00	155 000,00	139 251,00	161 222,00
5909	Náhr.škody zaměst.	0,00	0,00	0,00	0,00
	Celkem	76 897 561,00	81 553 911,00	78 219 609 ,70	77 162 508,69

a čištění v pronajatých prostorách, IP VPN, Datacentrum, na zajištění PO+BOZP, údržba programu EIS JASU, čištění klimatizace, mytí oken, revize hasicích přístrojů, revize EZS, právní systém Beck online, rozhlasové a televizní poplatky.

Výdaje na opravy ve výši 233 tis. Kč (oprava a údržba kopírek, tiskáren, kamerového systému, oprava výměňkové stanice, oprava služebních vozidel).

Cestovné celkem (tuzemské a zahraniční) za rok 2016 dosáhlo částky 460 047,08 Kč. Tato částka byla vyplacena zaměstnancům při jejich 1 442 pracovních cestách a 1 544 dnech strávených na cestách. Na tuzemském cestovním bylo vyplaceno 406 005,00 Kč zaměstnancům při jejich 1 437 pracovních cestách a 1 526 dnech strávených na cestách. Ve sledovaném období bylo uskutečněno 5 zahraničních pracovních cest s celkovými náklady ve výši 53 957,03 Kč: 16. – 18. 3 Nizozemsko, 22. – 25. 6. Bulharsko, 27. – 30. 6. Portugalsko, 17. – 19.10. Slovensko a 20. – 23. 11. Německo. Každé zahraniční cesty se zúčastnila 1 osoba.

Výdaje na limit pohoštění činily 100 tis. Kč. Náhrady mezd v době nemoci 139 tis. Kč a platby daní a poplatků činily 30 tis. Kč. Náhradní plnění za nedostatečné plnění předepsaného zaměstnávání 4 % zdravotně postižených zaměstnanců prováděla SEI formou nákupů od vybraných společností, které zaměstnávají více než 50 % těchto zaměstnanců. Celkem bylo realizováno náhradní plnění za služby a nákup zboží ve výši Kč 371 515,24 Kč, bez DPH Kč 303 238,07.

V následující tabulce je uveden přehled počtu zaměstnanců a jednotkových výdajů na osobu v Kč dle jednotlivých inspektorátů.

Tabulka č. 18 – Jednotkové náklady na 1 pracovníka podle jednotlivých útvarů

inspektorát	Počet osob*	Věcné výdaje od počátku roku celkem	Výdaje na osobu za rok 2016	Výdaje na osobu za rok 2015
hl.m.Praha a Středočeský kraj	12	879 362,79	73 280,23	107 777,56
Jihočeský kraj	9	990 676,83	110 075,20	103 335,67
Plzeňský a Karlovarský kraj	10	640 838,05	64 083,81	63 192,63
Ústecký kraj	6	450 292,05	75 048,68	79 130,68
Liberecký kraj	7	426 754,60	60 964,94	77 597,92
Královéhradecký a Pardubický kraj	9	449 704,06	49 967,12	47 180,77
Jihomoravský kraj a Kraj Vysočina	12	747 227,61	62 268,97	60 571,19
Olomoucký kraj	8	519 416,11	64 927,01	60 193,35
Zlínský kraj	7	444 922,66	63 560,38	60 036,50
Moravskoslezský kraj	11	650 587,88	59 144,35	63 019,63
ústřední inspektorát	28	6 589 190,05	227 213,45	294 823,50
Celkem	119	11 265 459,70	106 574,77	125 587,52

*fyzický stav k 31. 12. 2016

Z hlediska zajištění efektivního a účelného vynakládání finančních prostředků je možné konstatovat, že všechny rozpočtované finanční prostředky byly co nejúsporněji vynaloženy na dosažení plynulého

chodu organizace, na úhradu investičních a částečně i neinvestičních výdajů byly použity prostředky z nespotřebovaných výdajů minulých let. Neinvestiční nespotřebované výdaje z let minulých jsou ve výši cca 1 mil. Kč jako rezerva pro rozpočtované, ale nutné výdaje na provoz, např. náklady na stěhování územního inspektorátu pro Ústecký kraj, které proběhne na jaře v roce 2017. Investiční prostředky z nespotřebovaných výdajů byly vyčerpány na pořízení nové výpočetní techniky a SW. Během roku se organizace snaží o rovnoměrné čerpání rozpočtových prostředků, (v 1. čtvrtletí bylo čerpání neinvestičních rozpočtovaných prostředků ve výši 17%, ve 2. čtvrtletí bylo čerpáno ve výši 25%, ve 3. čtvrtletí bylo čerpání ve výši 24% a ve 4. čtvrtletí 32%).

SEI platební kartu VISA ani jinou nemá.

7.1.3 Investiční výdaje

Výdaje účelově určené na financování programů reprodukce majetku vedených v informačním systému programového financování.

Tabulka č. 19 - Akce rozpočtované v EDS/SMVS v roce 2016

Program č.	Název	Podprogram číslo	Zdroje v Kč
122 19	Poříz., obn., roz. a provoz.ICT syst. řízení a MTZ MPO.- prog. vybavení	122V19300 3003	500 000,00
	dtto – budovy, haly, stavby	122V19300 3002	2 500 000,00
	dtto – str., přístr., zařízení	122V19300 3004	400 000,00
	dtto - výpočetní technika	122V19300 3003	1 000 000,00
	Celkem		4 400 000,00

Tabulka č. 20 - Přehled investičních výdajů dle rozpočtových položek v Kč

Číslo pol.	Název	Schválený rozpočet 2016	Rozpočet po změnách 2016	Skutečnost k 31.12.2016	Skutečnost k 31.12.2015
6111	Programové vybavení	500 0000,00	0,00	0,00	0,00
6119	Projektové práce				
6121	Stavební práce	2 500 000,00	0,00	0,00	995 921,59
6122	Komun. technika				
6122	Stroje a zařízení	400 000,00	0,00	0,00	0,00
6123	Dopravní prostředky				
6125	Výpočetní technika	1 000 000,00	0,00	0,00	0,00
	Investice celkem	4 400 000,00	0,00	0,00	995 921,59

Státní energetická inspekce vrátila rozpočtované investiční prostředky nadřízenému orgánu, neboť ve

sledovaném roce pořizovala investiční nákupy z prostředků nespotřebovaných výdajů minulých let v celkové výši 4 243 tis. (V 1. čtvrtletí čerpáno 0%, ve 2.čtvrtletí bylo čerpání ve výši 2%, ve 3. čtvrtletí bylo čerpání ve výši 23% a v 4. čtvrtletí ve výši 75% z nespotřebovaných investičních výdajů z minulých let.)

➤ **Multilicence produktu Microsoft Office 365**

V rámci obnovy zastaralého vybavení a techniky ICT bylo rozhodnuto postupně obnovovat zařízení a softwarové vybavení v organizaci. Součástí obnovy je i snaha sjednocení SW v ostatních počítačích pořízených v letech 2014 a 2015.

Tabulka č. 21 Skutečné čerpání výdajů v roce 2016 registrované v informačním systému EDS/SMVS v Kč:

Rok	Rozpočet	Čerpáno
2016	1 314 000,00	1 006 562,70
Celkem	1 314 000,00	1 006 562,70

➤ **SW Adaptace personálního a mzdového systému**

Nákup SW Adaptace personálního a mzdového systému – první adaptace na zákon o státní službě

Tabulka č. 22 Skutečné čerpání výdajů v roce 2016 registrované v informačním systému EDS/SMVS v Kč:

Rok	Rozpočet	Čerpáno
2016	105 391,00	105 391,00
Celkem	105 391,00	105 391,00

➤ **Notebooky 14“ a replikátory pro notebook 14“**

Zmodernizování technického vybavení organizace. Jedná se o výměnu za zastaralé ICT vybavení pořizované v období 2006 – 2007.

Tabulka č. 23 Skutečné čerpání výdajů v roce 2016 registrované v informačním systému EDS/SMVS v Kč:

Rok	Rozpočet	Čerpáno
2016	3 042 658,74	3 042 658,74
Celkem	3 042 658,74	3 042 658,74

➤ **Chodbová černobílá laserová/LED multifunkční tiskárna formátu A3**

Zmodernizování technického vybavení územního inspektorátu pro Plzeňský a Karlovarský kraj. Stávající zařízení bylo pořízeno v roce 2006 a další opravy, údržba jsou již velice nákladné.

Tabulka č. 24 Skutečné čerpání výdajů v roce 2016 registrované v informačním systému EDS/SMVS v Kč:

Rok	Rozpočet	Čerpáno
2016	88 360,00	88 360,00
Celkem	88 360,00	88 360,00

7.1.4 Rezervní fond

Tabulka č. 25 – Stav rezervního fondu k 31. 12. 2016

Stav rezervního fondu k 31. 12 2016 v Kč			
	Stav k 1.1.2016	Změny v průběhu roku	Stav k 31.12.2016
Rezervní fond	0	0	0
Příjmy RF			
Čerpání RF			
Převod vlast. fondům			
Zůstatek	0	0	0

Organizace rezervní fond nemá.

Ve sledovaném období bylo provedeno „Nezávislé ověření výsledku hospodaření SEI dle ISAE 3000 pro vedení účetní jednotky“, provedené auditorem Ing. V. Dobiášem, CSc. V závěru nezávislé zprávy, vztahující se k období 1. 1. 2015 – 31. 12. 2015, se konstatuje, že na základě provedeného ověření hospodaření účetní jednotky SEI nebyla zjištěna žádná skutečnost, která by vedla k přesvědčení, že ověřované hospodaření není ve všech významných (materiálních) ohledech v souladu s hledisky ověření hospodaření. Kontrola autoprovozu, která byla provedena zřizovatelem, Ministerstvem průmyslu a obchodu, se týkala roku 2015 a Veřejnoprávní kontrola – hospodaření s veřejnoprávními prostředky v letech 2013 - 2014 prováděná MFČR poukázala na neaktualizované vnitřní předpisy a nedostatečnou vnitřní kontrolu. Zjištění MF souvisejí s problematikou náborem kvalifikovaných státních zaměstnanců do odboru hospodářského, odboru právního, správního a personálního. K aktualizaci vnitřních předpisů bylo již přistoupeno.

V Praze dne 6. 2. 2017
č.j. SEI-927/2017/90.200

Ing. Pavel Gebauer
ústřední ředitel SEI

Přílohy:

- 1) Přehled majetku dle druhů a umístění
- 2) Účetní uzávěrka k 31. 12. 2016